

Пермская государственная ордена «Знак Почёта» краевая
универсальная библиотека им. А.М. Горького



БИБЛИОТЕКА
ГОРЬКОГО
центр знаний

Библиотечное обслуживание населения Пермского края в 2020 году

*Сеземина Елена Владимировна,
директор ПГКУБ им. А.М. Горького*

2021

Динамика сети библиотек Пермского края



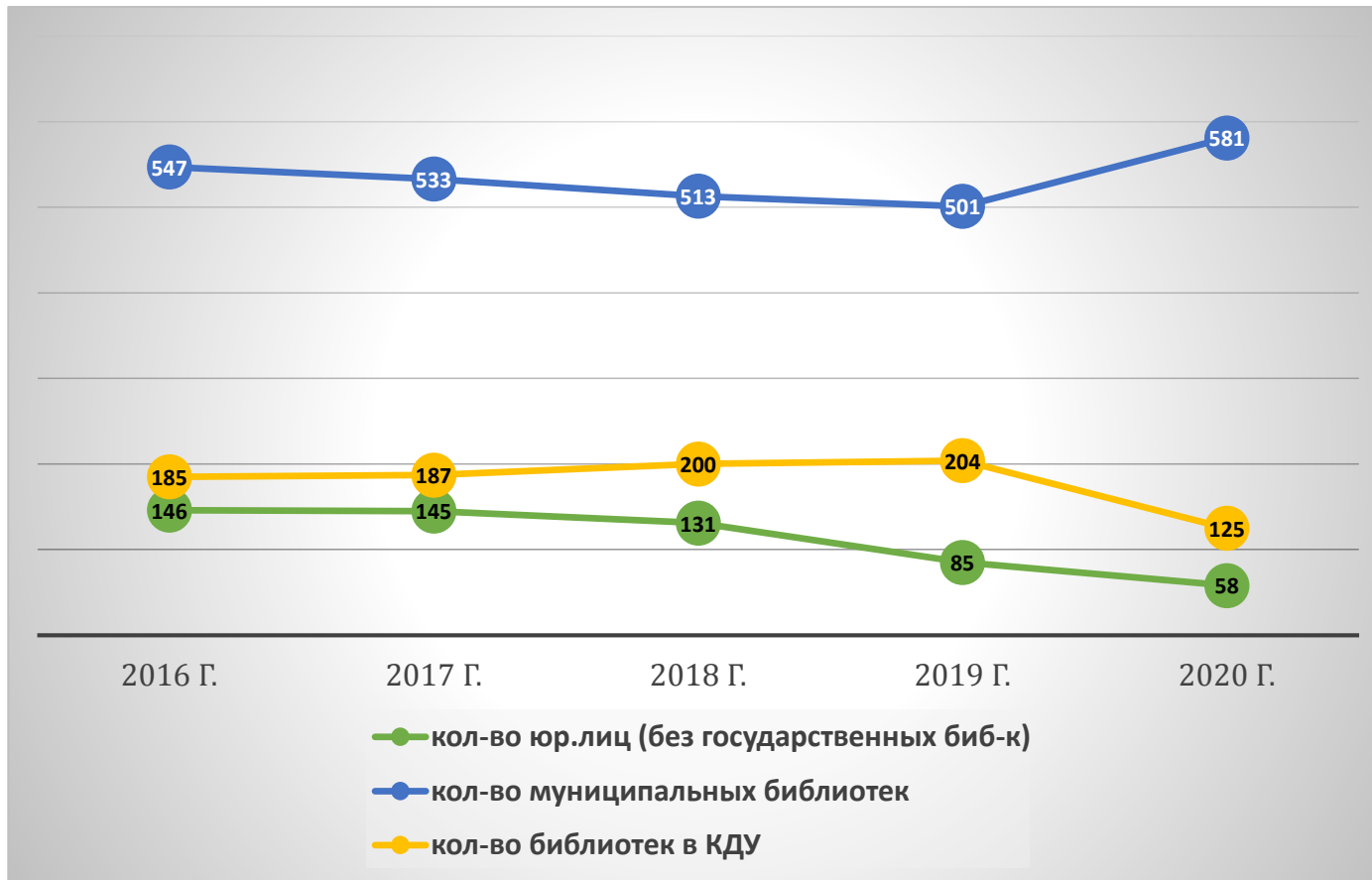
БИБЛИОТЕКА
ГОРЬКОГО
центр знаний

Тип библиотеки	2018	2019	2020	Динамика уровню 2018 г. (%)
Общедоступные библиотеки:	517	505	585	+13,2
Государственные	4	4	4	0,0
Муниципальные:	513	501	581	+13,3
детские	56	54	56	0,0
Библиотеки – структурные подразделения	200	204	125	-37,5
Сетевые единицы, всего	717	709	710	-1,0
Юридические лица (с государственными)	135	89	62	-54,1

Динамика сети библиотек Пермского края



БИБЛИОТЕКА
ГОРЬКОГО
центр знаний

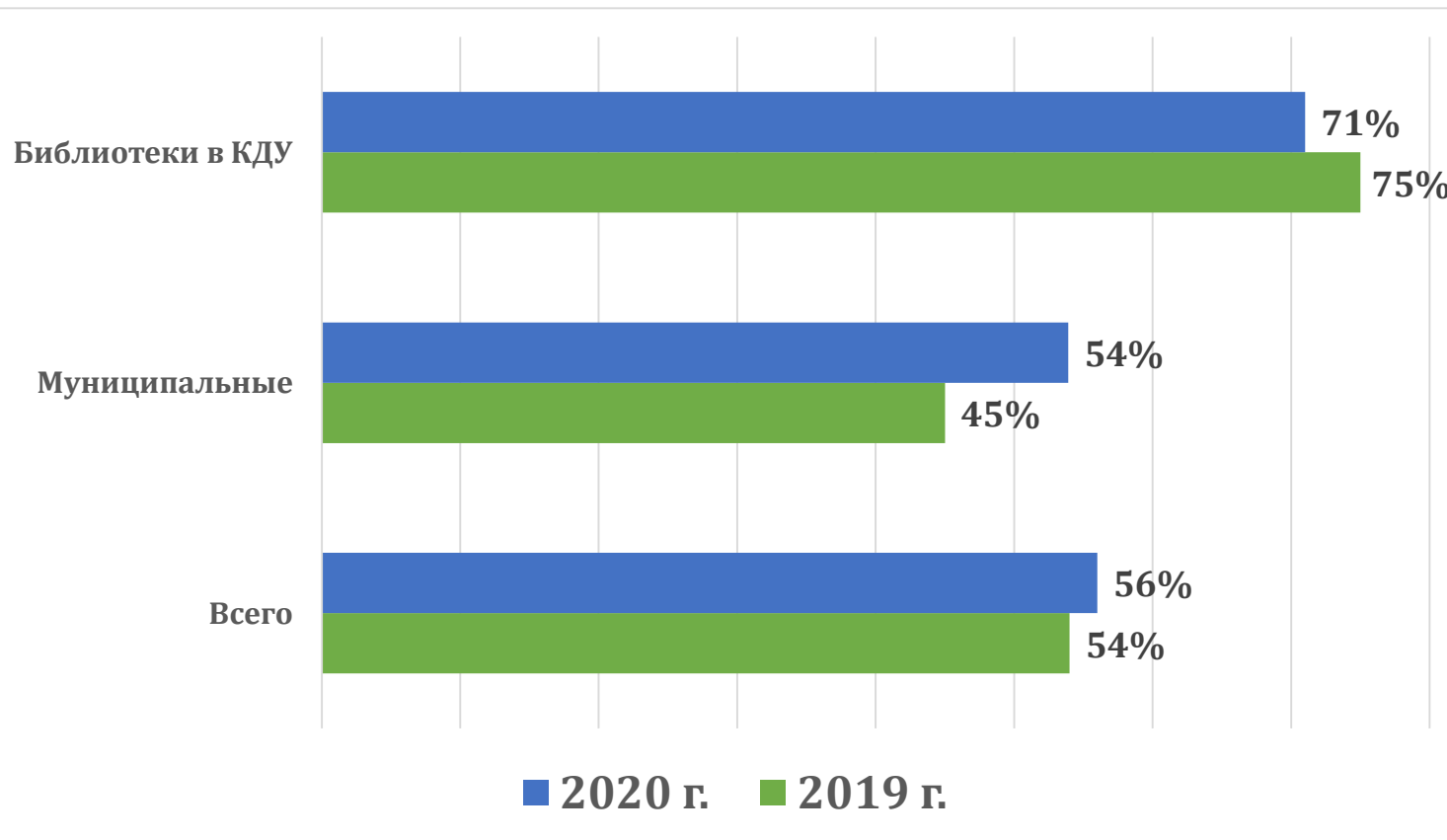


Сокращенный режим работы библиотек



БИБЛИОТЕКА
ГОРЬКОГО

центр знаний



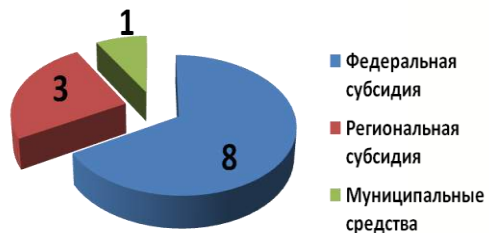
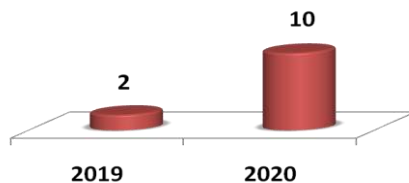
Сокращенный режим работы библиотек

МО	Тип	%	МО	Тип	%
1. Кишертский	МО	92,3	14. Очерский	ГО	80,0
2. Суксунский	ГО	90,5	15. Косинский	МО	72,7
3. Кочевский	МО	90,0	16. Уинский	МО	71,4
4. Березовский	МО	88,2	17. Чернушинский	ГО	71,4
5. Осинский	ГО	86,7	18. Лысьвенский	ГО	70,6
6. Еловский	МО	85,7	19. Добрянский	ГО	70,0
7. Красновишерский	ГО	85,7	20. Октябрьский	ГО	67,9
8. Сивинский	МО	85,7	21. Большесосновский	МР	62,5
9. Куединский	МО	84,6	22. Карагайский	МО	62,5
10. Чагинский	МО	84,6	23. Александровский	МО	57,1
11. Юрлинский	МО	81,8	24. Кудымкарский	МО	56,7
12. Гайнский	МО	81,0	25. Кунгурский	МР	51,7
13. Оханский	ГО	80,0			



БИБЛИОТЕКА
ГОРЬКОГО
центр знаний

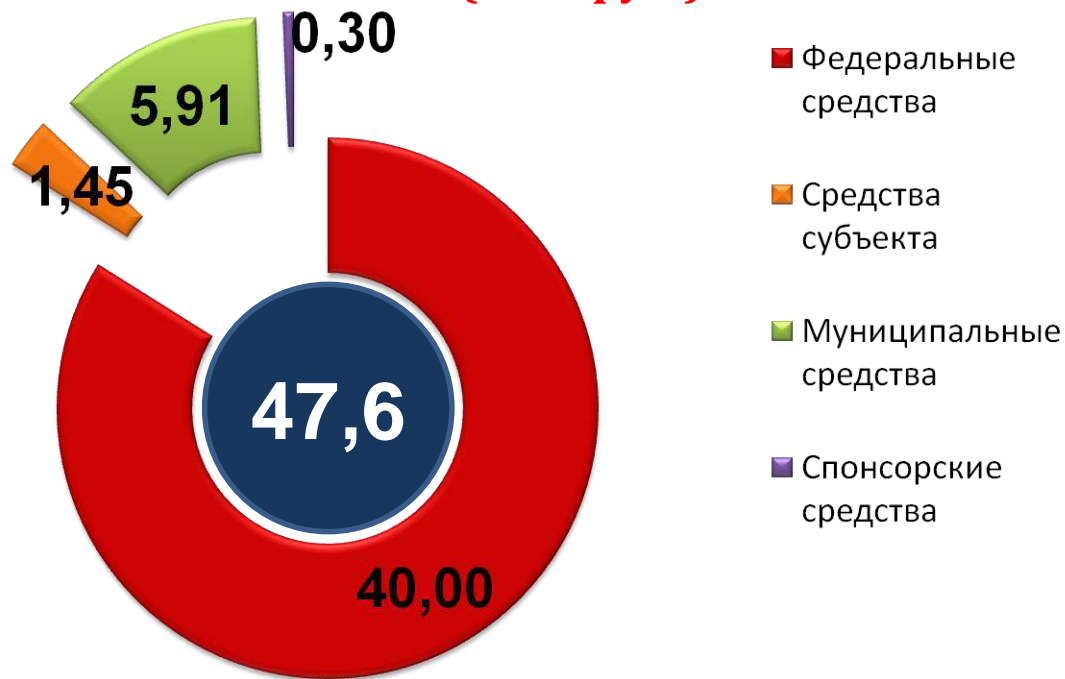
Модельные библиотеки Пермского края



БИБЛИОТЕКА
ГОРЬКОГО

центр знаний

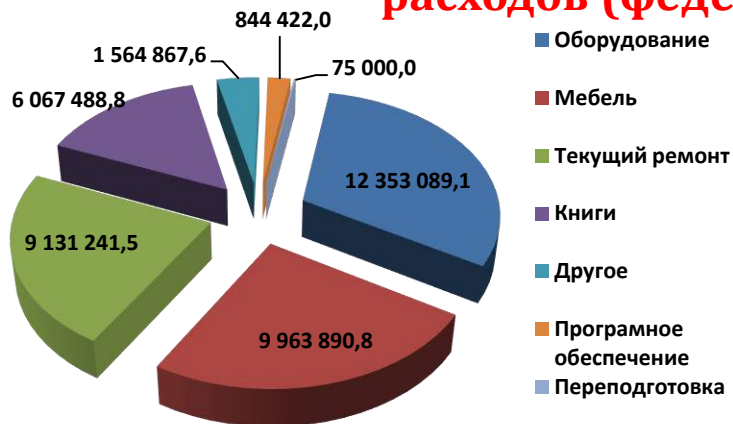
Финансовая аналитика по федеральному проекту за 2020 год (млн. руб.)



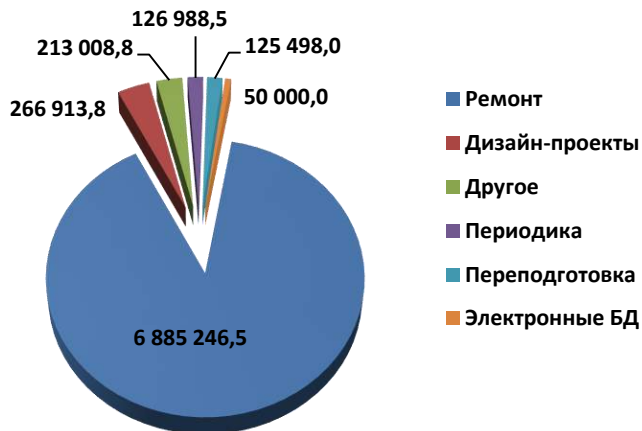
БИБЛИОТЕКА
ГОРЬКОГО

центр знаний

Распределение средств по статьям расходов (Федеральный конкурс)



Федеральные средства

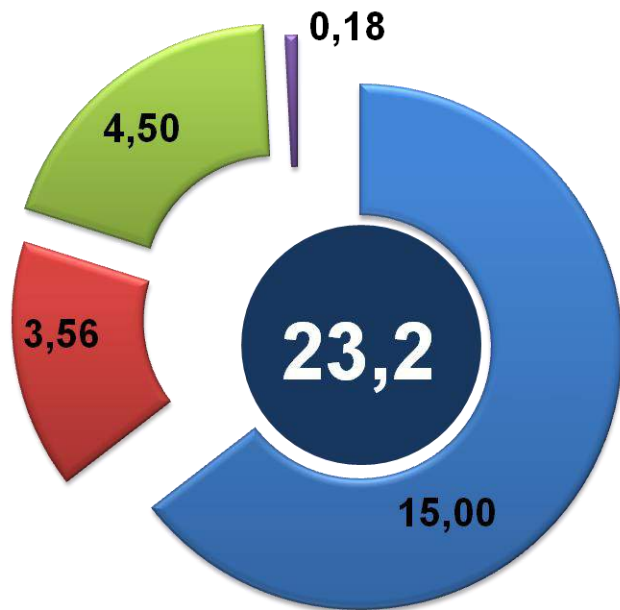


Софинансирование



БИБЛИОТЕКА
ГОРЬКОГО
центр знаний

Финансовая аналитика по региональному проекту за 2020 год (млн. руб.)



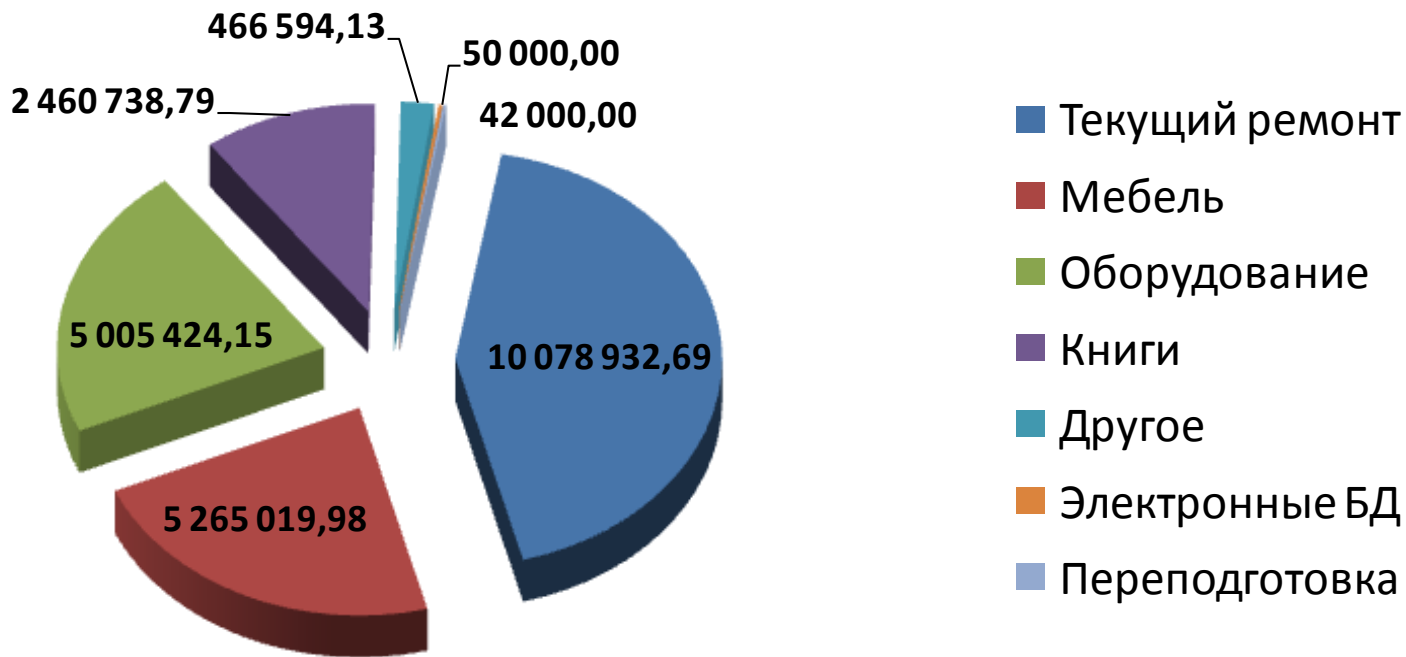
- Бюджет Пермского края (в рамках конкурса)
- Бюджет Пермского края (дополнительные средства)
- Муниципальный бюджет
- Внебюджетные средства



БИБЛИОТЕКА
ГОРЬКОГО

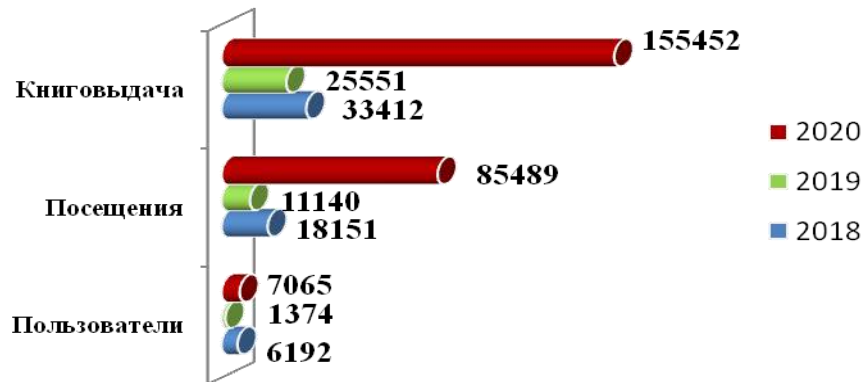
центр знаний

Распределение средств по статьям расходов (региональный конкурс) (тыс. руб.)

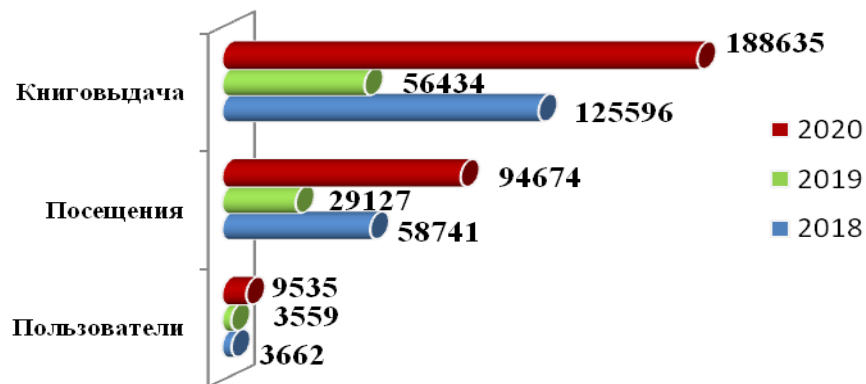


Динамика показателей библиотек, модернизированных в 2019 году

Библиотека №1
им. Л. Н. Толстого
МБУК города Перми
«Объединение муниципальных
библиотек»

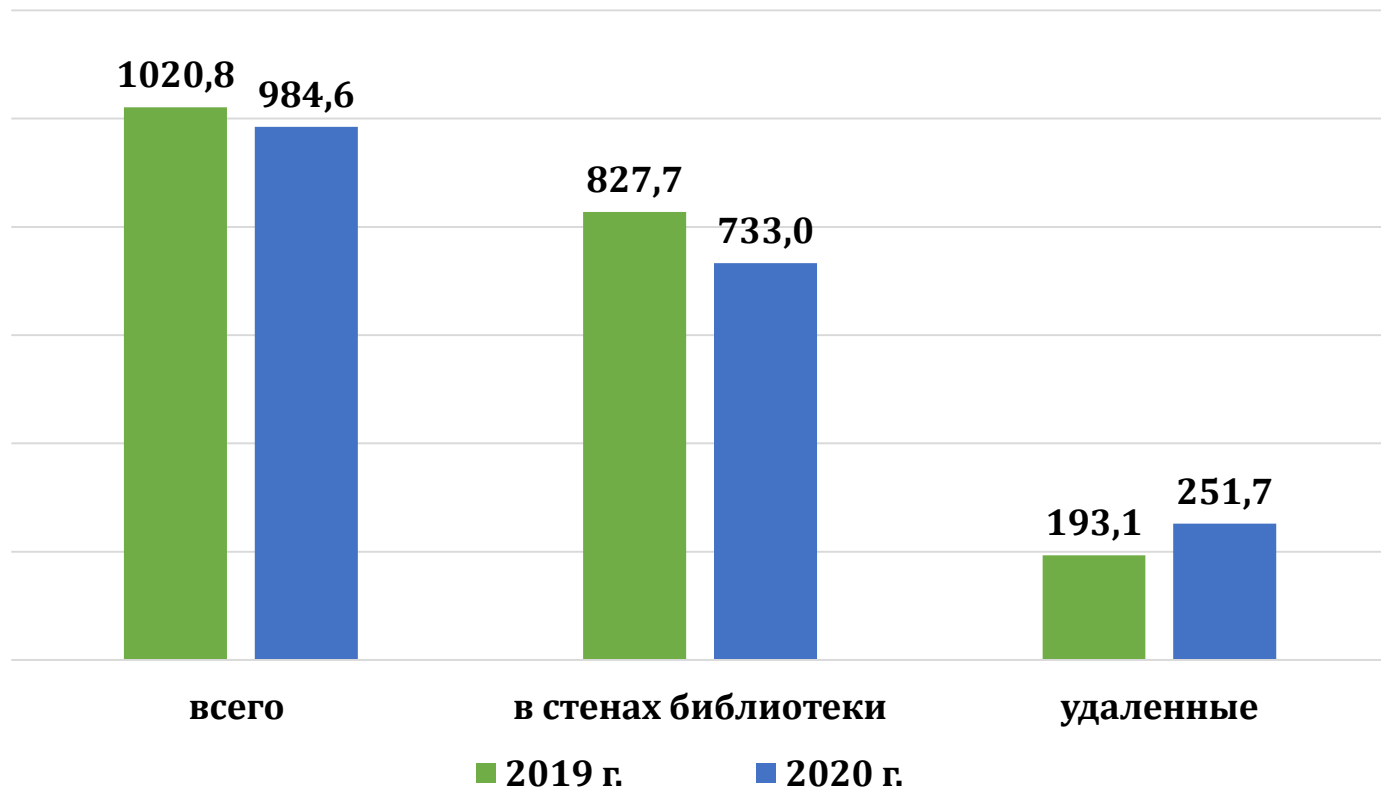


Библиотека №8
им. Н.А.Островского
МБУК города Перми
«Объединение муниципальных
библиотек»



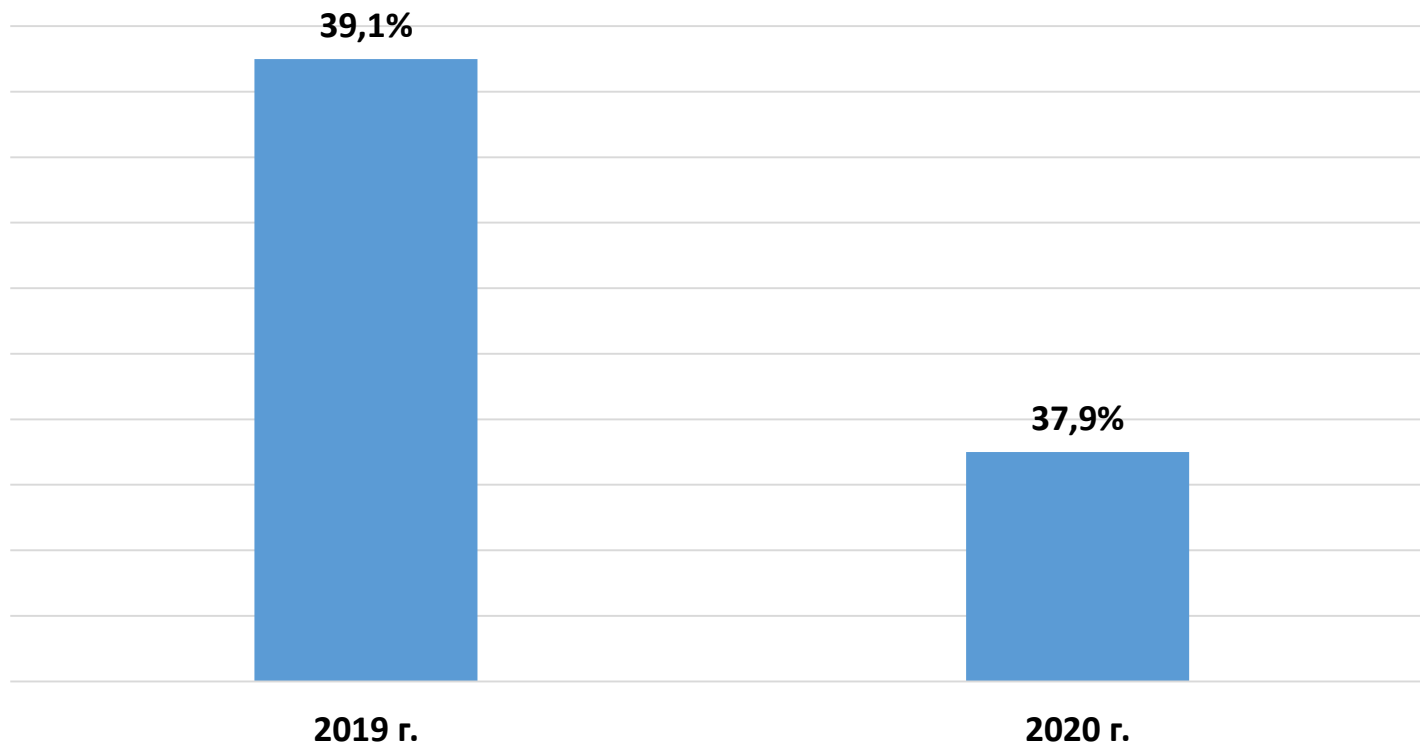
БИБЛИОТЕКА
ГОРЬКОГО
центр знаний

Число зарегистрированных пользователей (тыс. чел.)



БИБЛИОТЕКА
ГОРЬКОГО
центр знаний

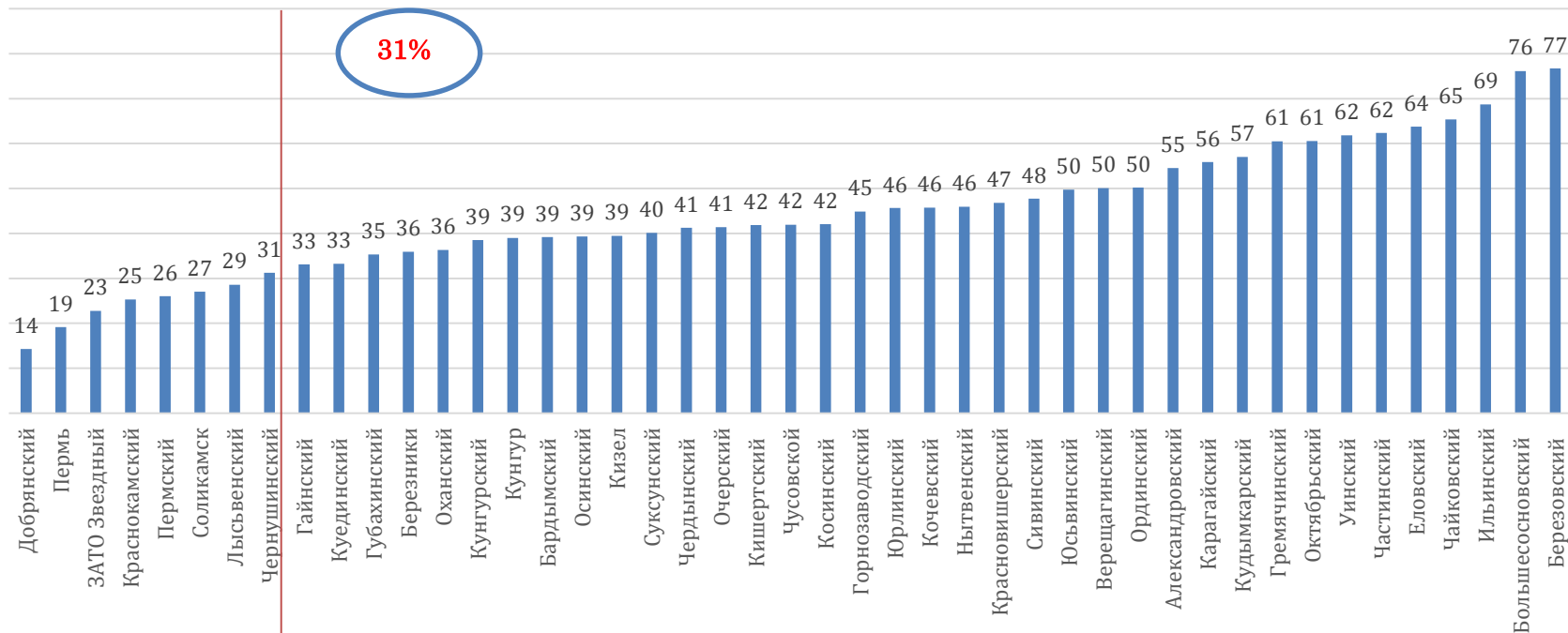
Охват населения библиотечным обслуживанием



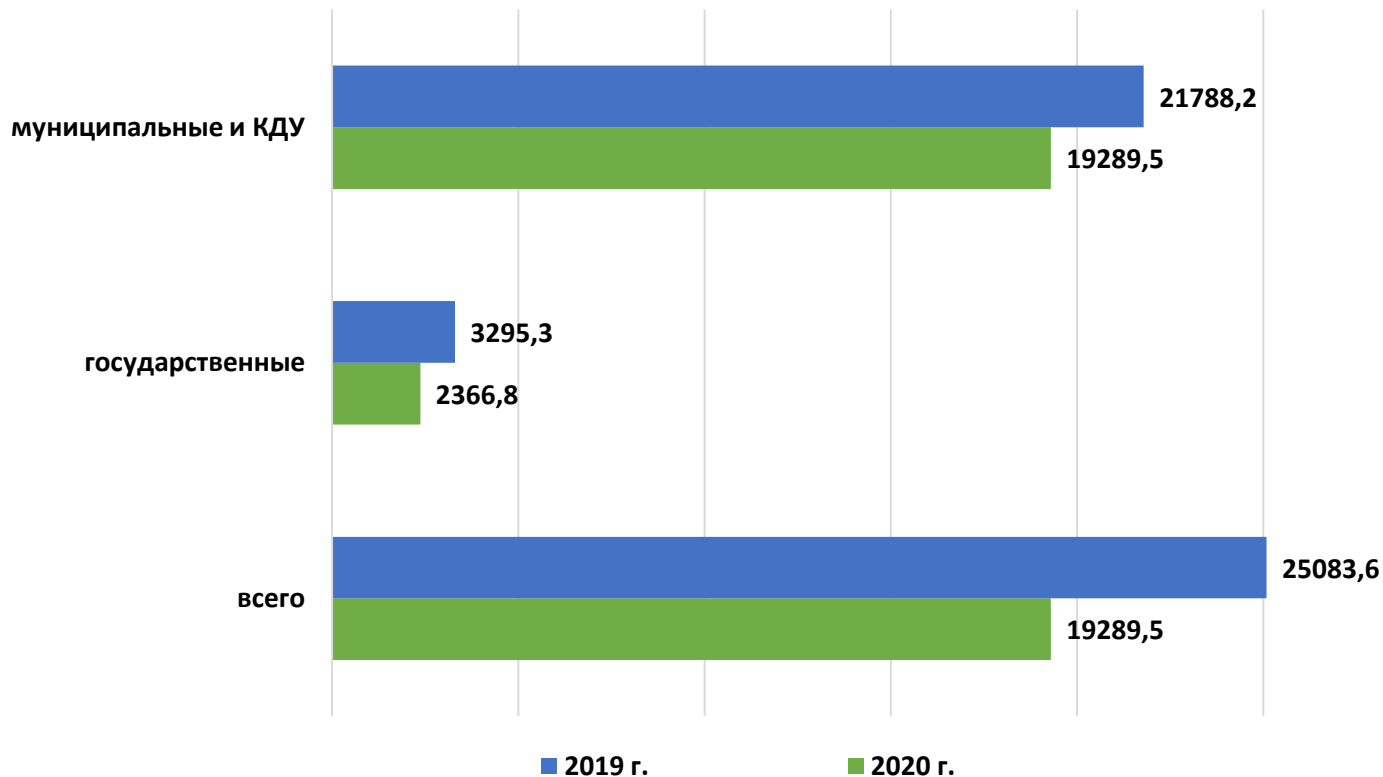
БИБЛИОТЕКА
ГОРЬКОГО

центр знаний

Процент охвата населения библиотечным обслуживанием (по муниципальным образованиям)

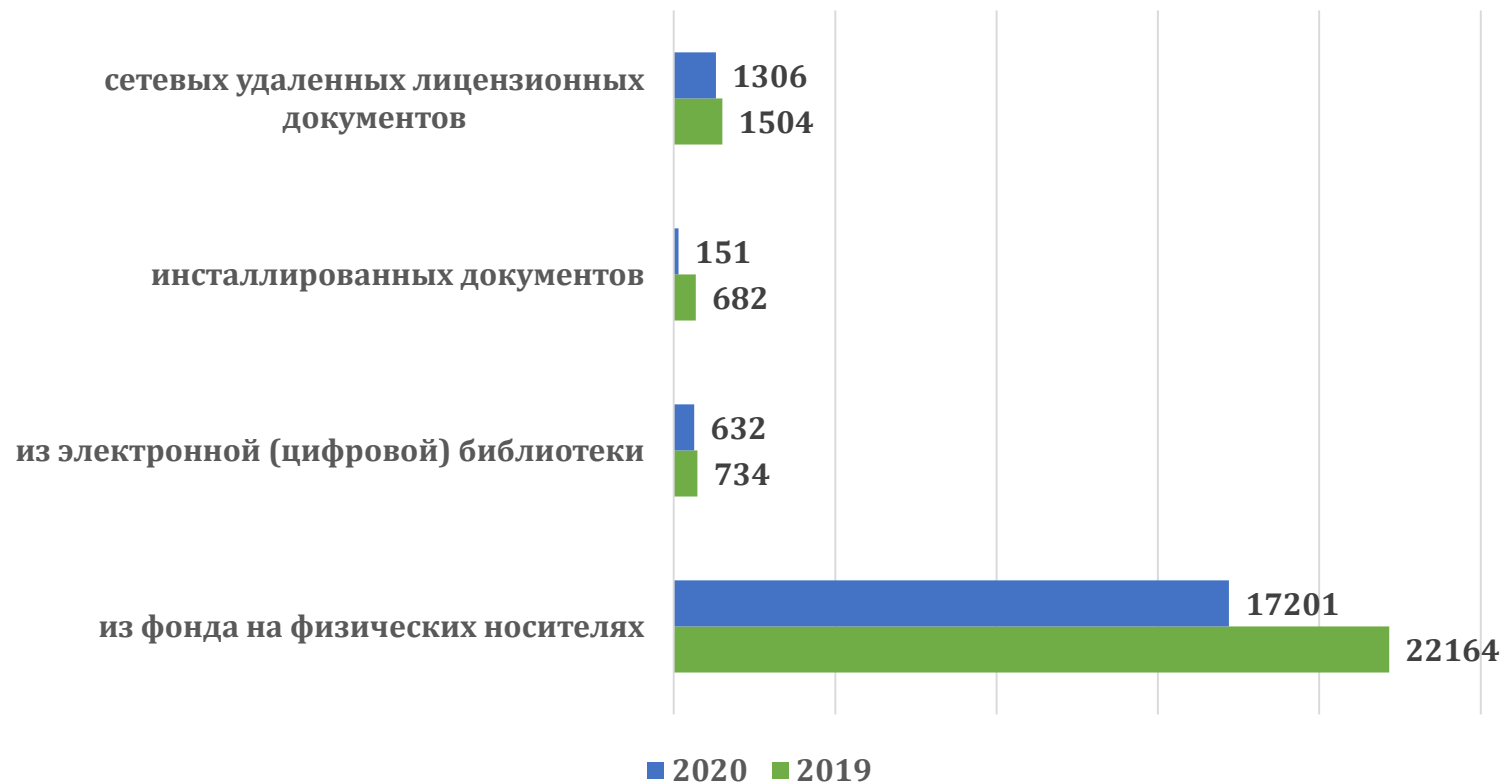


Общий объем документовыдачи (тыс. ед.)



БИБЛИОТЕКА
ГОРЬКОГО
центр знаний

Документовыдача в разрезе видов документов (тыс. экз.)

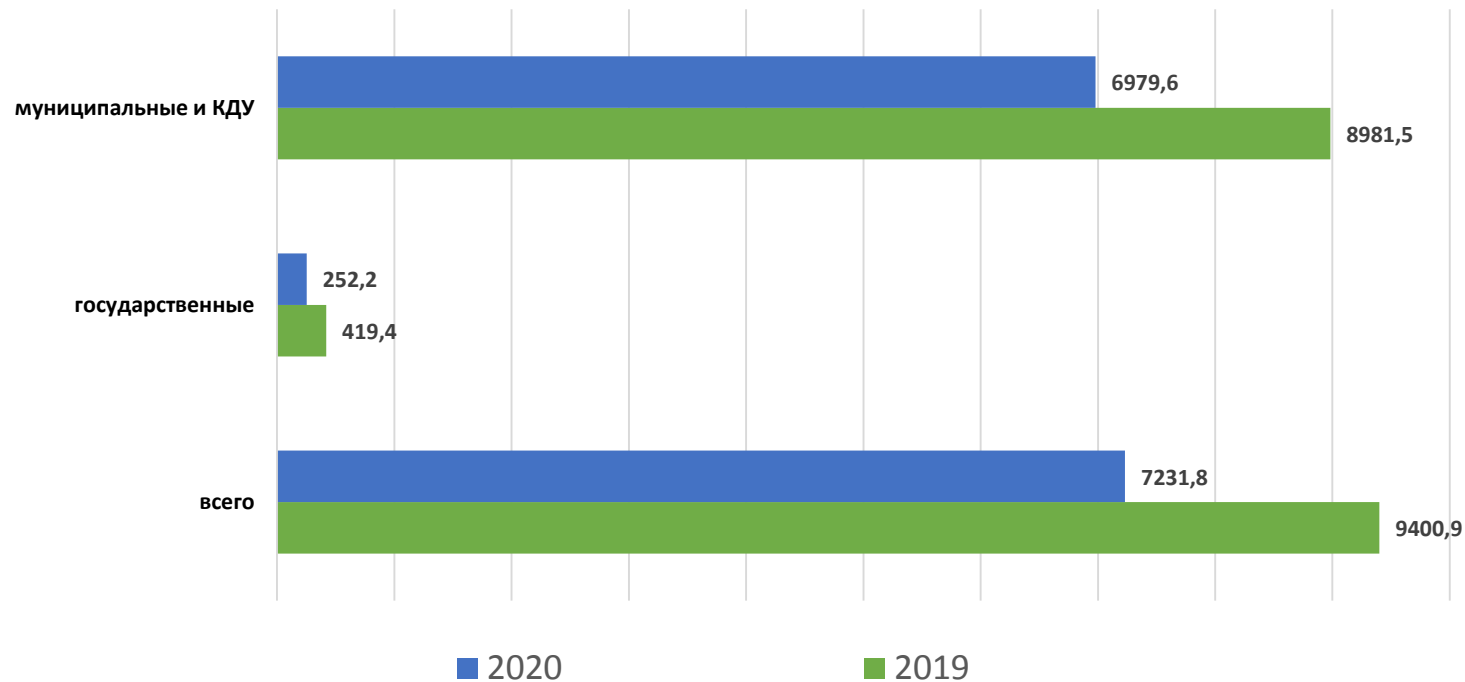


Посещения библиотек в стационарных и внестационарных условиях

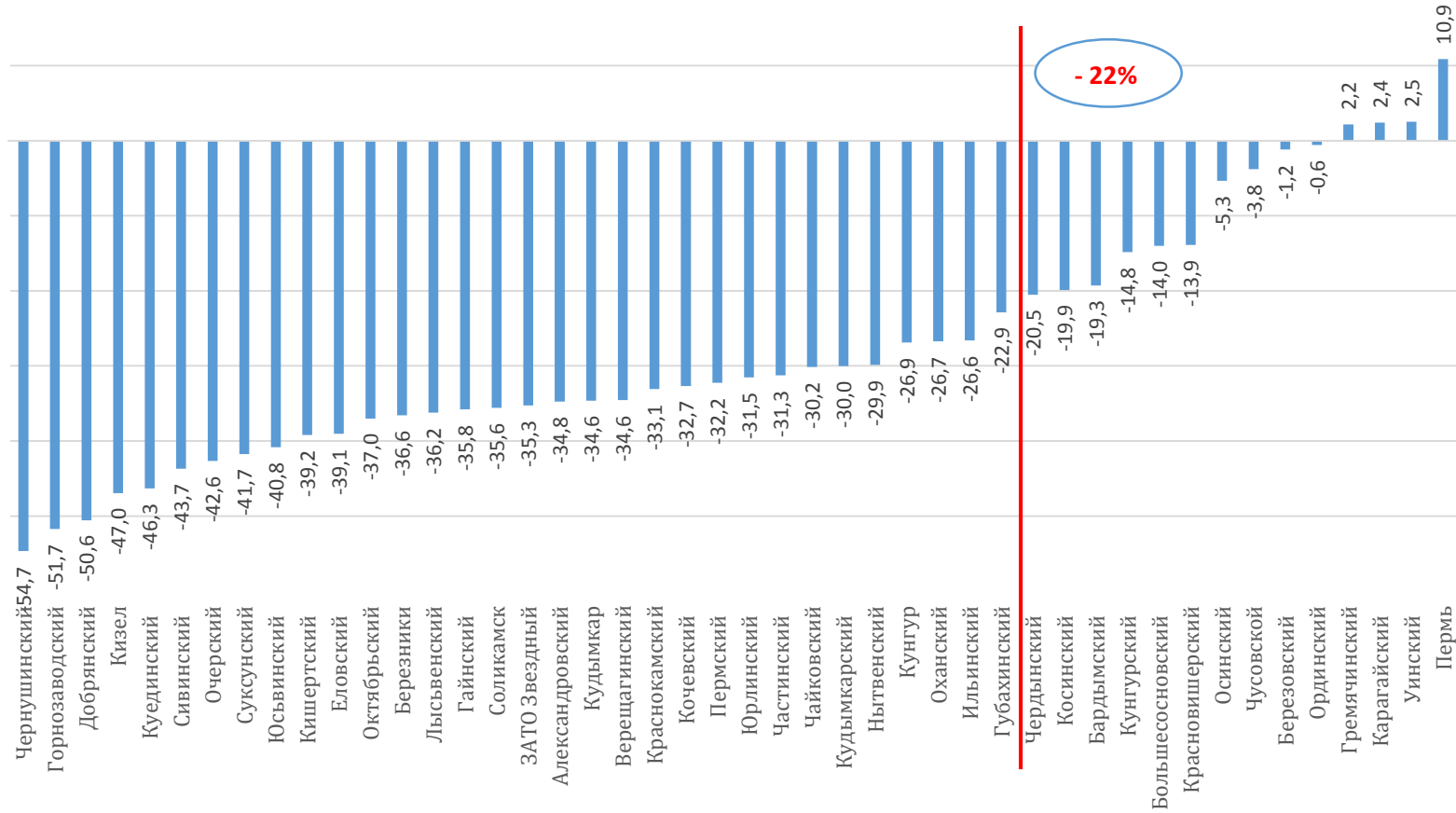


БИБЛИОТЕКА
ГОРЬКОГО

центр знаний

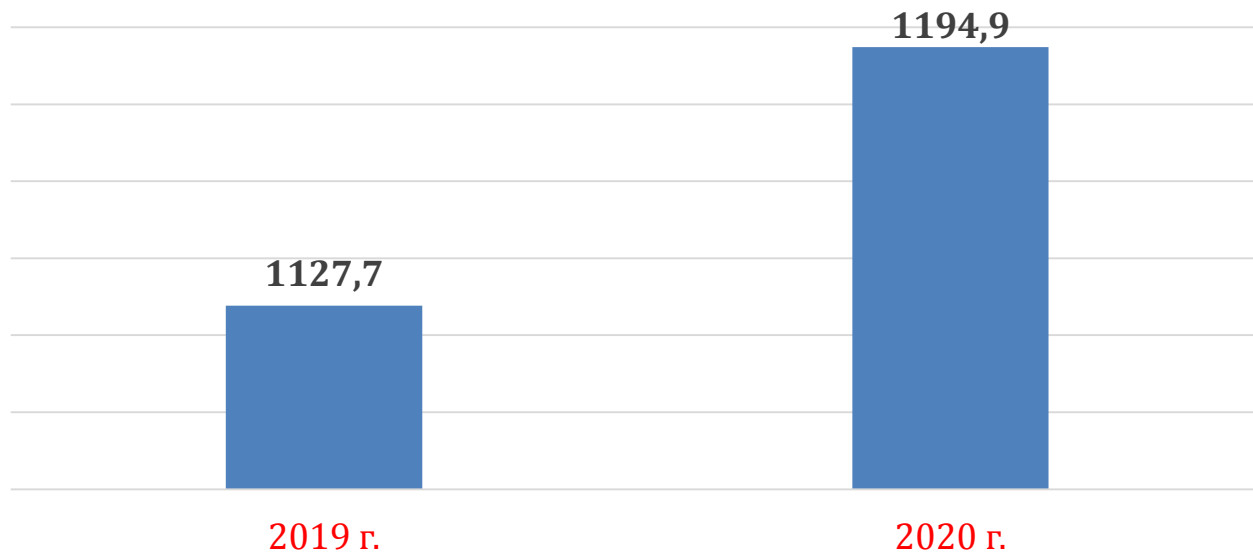


Динамика посещений муниципальных библиотек в стационарных и внестационарных условиях к уровню 2019 г. (%)



БИБЛИОТЕКА
ГОРЬКОГО
центр знаний

Обращения к сайтам библиотек (тыс. ед.)



БИБЛИОТЕКА
ГОРЬКОГО

центр знаний

Целевой показатель нацпроекта «Культура»

Увеличение посещений *организаций* культуры Распоряжение Минкультуры России от 22.07.2020 № Р-944 «О статистической методологии расчета показателей национального проекта «Культура»...

Учитываются: посещения (приходы физических лиц) в стационаре (гр. 8 раздел 4 6-НК) + во внестационаре (гр. 12 раздел 4 6-нк)

Расчетный показатель	Базовое значение		Период, год					
	Значение	Дата	2019	2020	2021	2022	2023	2024
Рост посещений организаций культуры, %	100%	01.01.2019	101%	103%	105%	107%	110%	115%



Целевой показатель
по Указу Президента РФ от 21.07.2020 474 «О национальных целях развития
Российской Федерации на период до 2030 года»

Увеличение посещений **культурных мероприятий**

Распоряжение Минкультуры России от 16.10.2020 № Р-1358 (ред. от 03.11.2020) «О методологии расчета показателя «Число посещений культурных мероприятий»

Учитываются: посещения (приходы физических лиц) в стационаре (гр. 8 раздел 4 6-НК) + во внестационаре (гр. 12 раздел 4 6-нк)+обращения к библиотеке удаленных пользователей (посещения сайтов библиотек) (гр. 11 раздел 4 6-нк)

	2019	2020	2021	2022	2023	2024	2025	2026	2027	2028	2029	2030
Увеличение числа посещений культурных мероприятий в три раза по сравнению с показателем 2019 года	1,00	0,35	1,00	1,10	1,20	1,40	1,80	2,00	2,20	2,40	2,60	3,00



БИБЛИОТЕКА
ГОРЬКОГО

центр знаний

Сравнение показателей

Нацпроект

Посещения учреждений
культуры =

гр. 8 + гр. 12

Увеличение к 2024 г.
на **15%** к 2018 г.

*ежеквартально
нарастающим итогом*

Указ

Посещения культурных
мероприятий =

гр. 8 + гр. 12 + **гр. 11**

Увеличение к 2024 г.
на **40%** к 2019 г.

*ежемесячно только за
отчетный месяц*



БИБЛИОТЕКА
ГОРЬКОГО

центр знаний

Внимание!!!

Форма № 401
за I квартал 2021 г.
(гр. 8 +гр. 12)

=

Форма № 431
за январь+февраль+
март 2021 г.
(гр. 8 +гр. 12+гр. 11)

-

Посещения сайтов
(гр. 11)
за январь+февраль+
март



БИБЛИОТЕКА
ГОРЬКОГО

центр знаний

Библиотеки в электронной среде

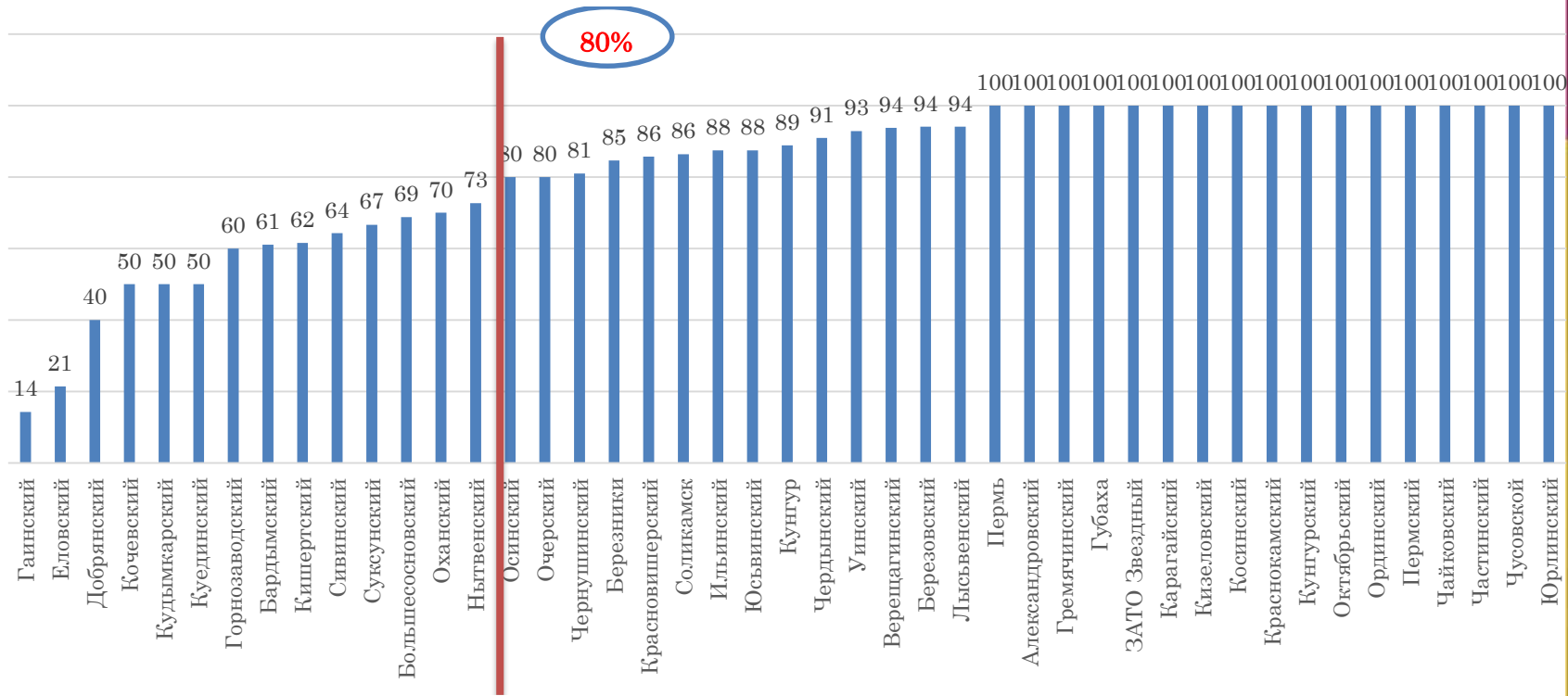
(доля от общего числа библиотек)



БИБЛИОТЕКА
ГОРЬКОГО
центр знаний

Из общего числа библиотек:	2019	2020	+/- к 2019
имеют доступ в интернет	79,7%	80,3%	+0,6%
из них предоставляют доступ в интернет пользователям	61,5%	59,9%	-1,6%
имеют сайты	15,2%	14,2%	-1,0%
ведут электронные каталоги	8,7%	9,2%	+0,4%
электронные каталоги доступные в интернете	1,4%	1,7%	+0,3%
имеют электронную библиотеку	1,6%	1,4%	-0,2%
имеют базы данных инсталлированных документов	16,2%	15,4%	-0,9%
имеют базы данных сетевых удаленных лицензионных документов	5,9%	6,8%	+0,9%
предоставляют доступ к НЭБ	17,9%	20,1%	+2,2%

Доступ к интернет в муниципальных библиотеках (доля от общего числа библиотек (%))



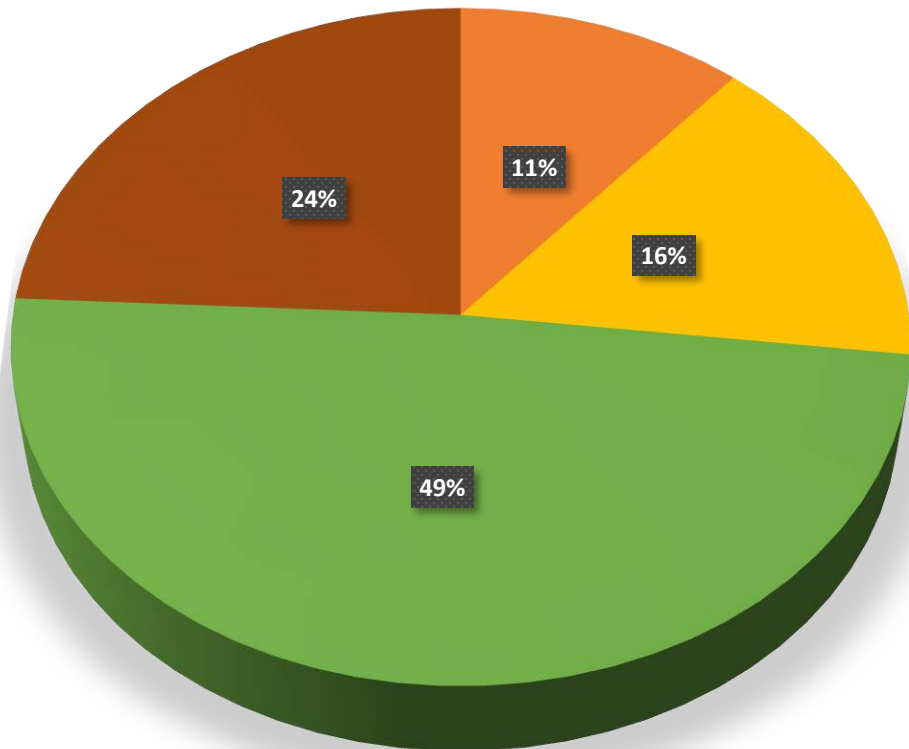
БИБЛИОТЕКА
ГОРЬКОГО

центр знаний

«Возраст» компьютерного парка муниципальных библиотек в 2020 г.



БИБЛИОТЕКА
ГОРЬКОГО
центр знаний

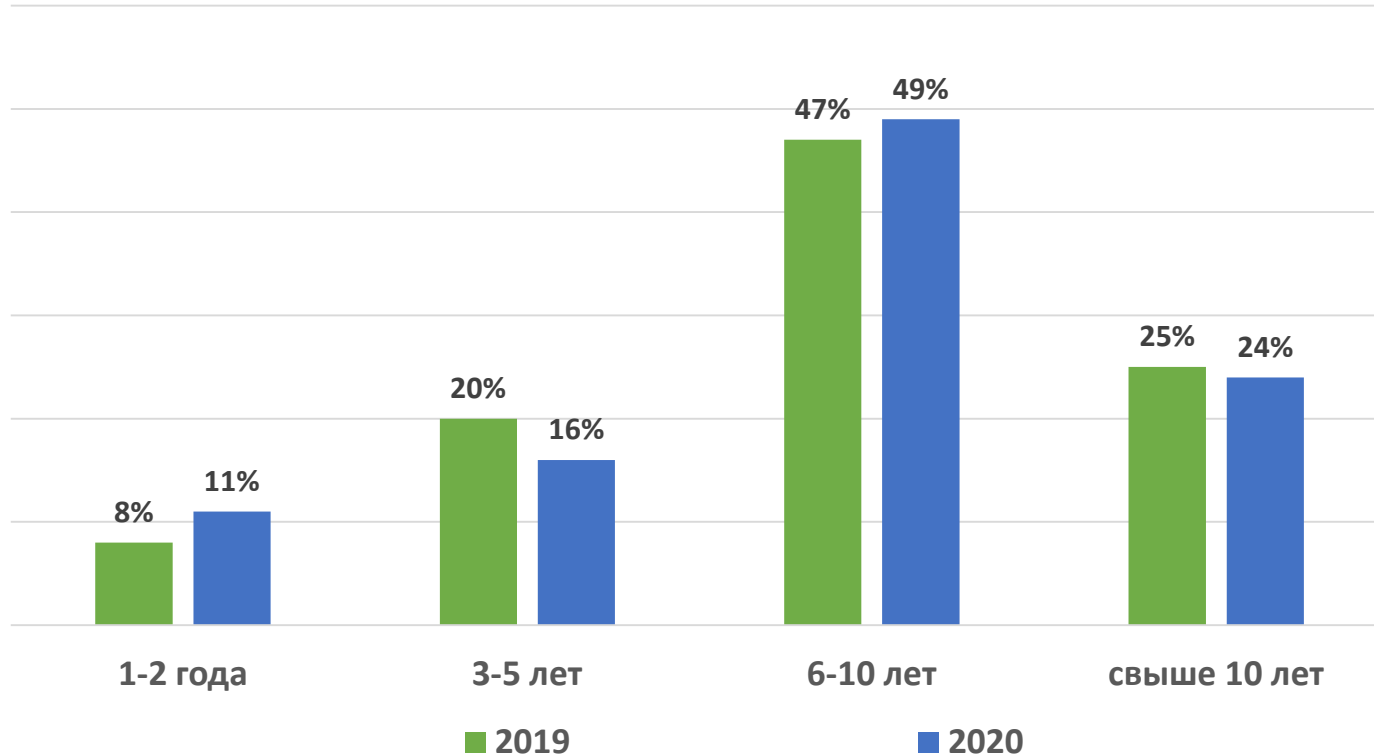


- 1-2 года
- 3-5 лет
- 6-10 лет
- свыше 10 лет

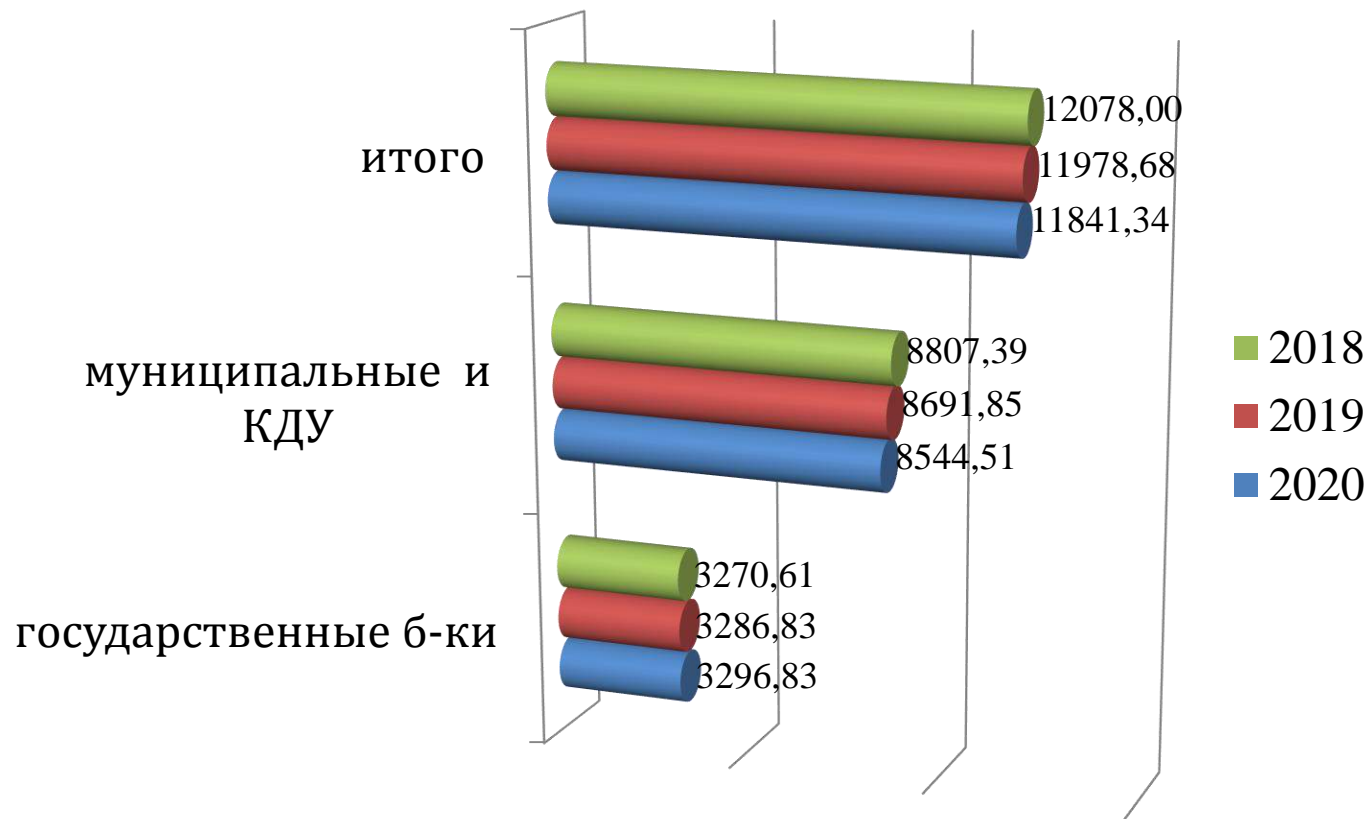
«Возраст» компьютерного парка муниципальных библиотек. Динамика



БИБЛИОТЕКА
ГОРЬКОГО
центр знаний

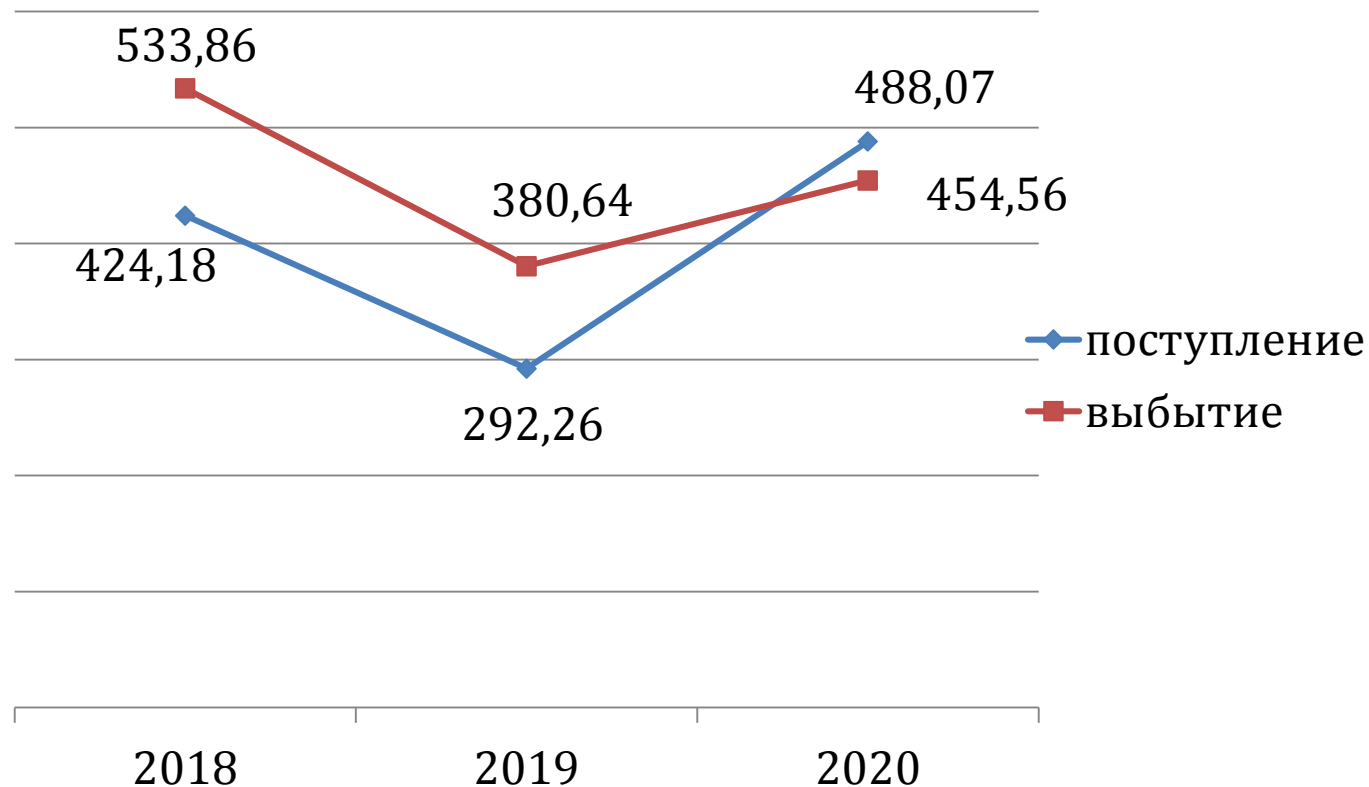


Фонды библиотек Пермского края 2018 – 2020 гг. (тыс. экз.)

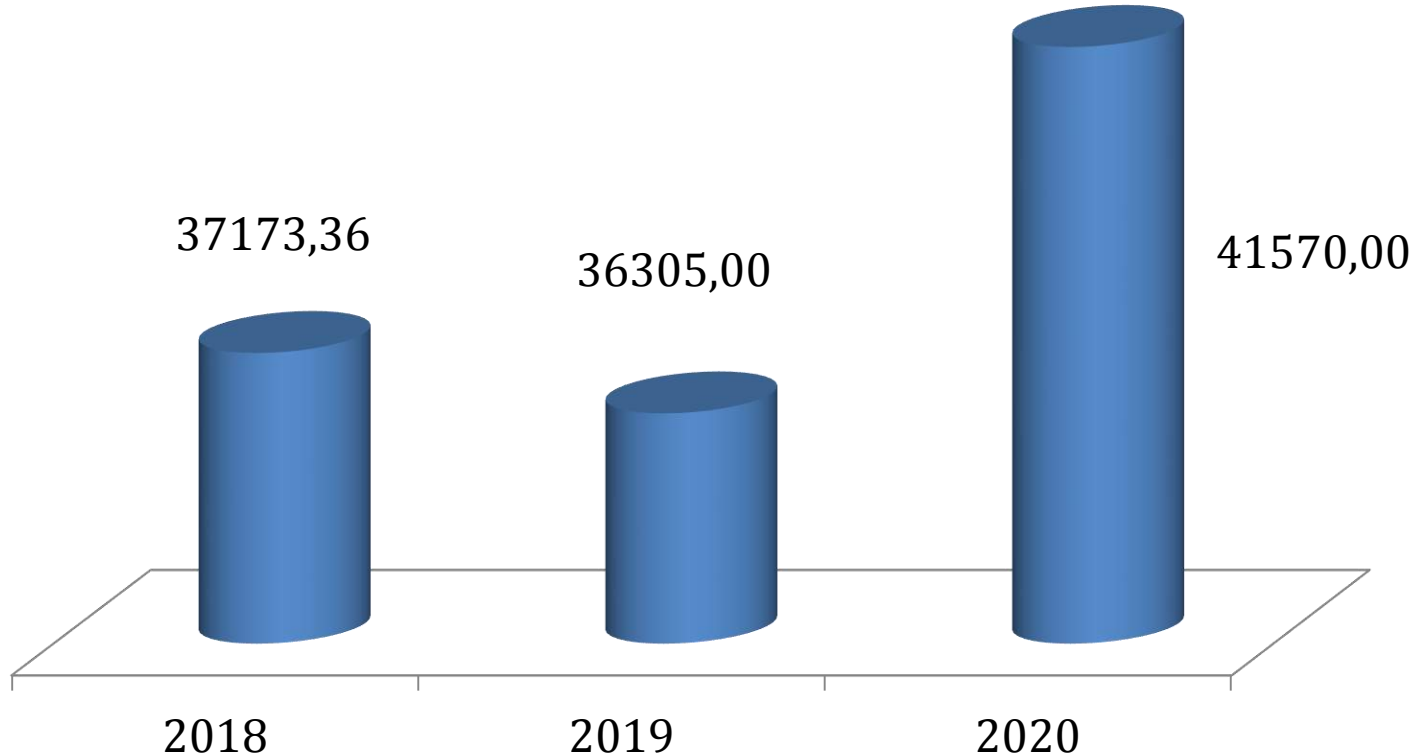


БИБЛИОТЕКА
ГОРЬКОГО
центр знаний

Динамика движения фонда 2018 – 2020 гг. (тыс. экз.)



Расходы на комплектование общедоступных библиотек 2018-2020 гг. (тыс. руб.)



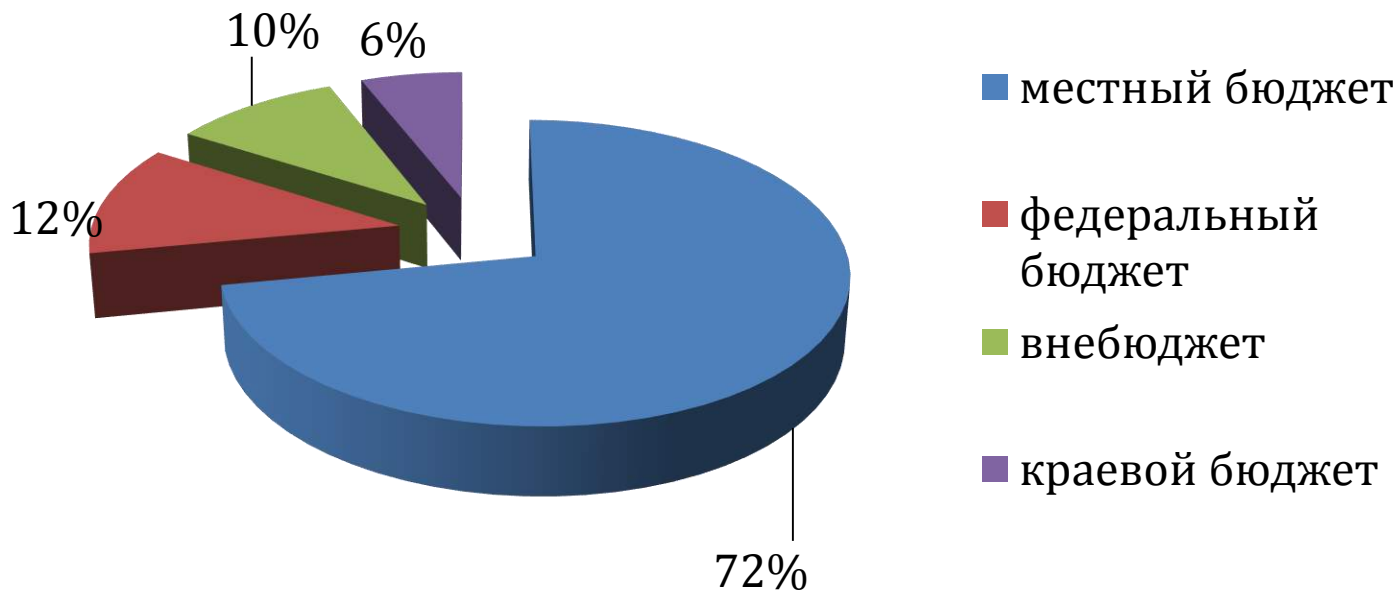
БИБЛИОТЕКА
ГОРЬКОГО
центр знаний

Финансирование комплектования муниципальных библиотек

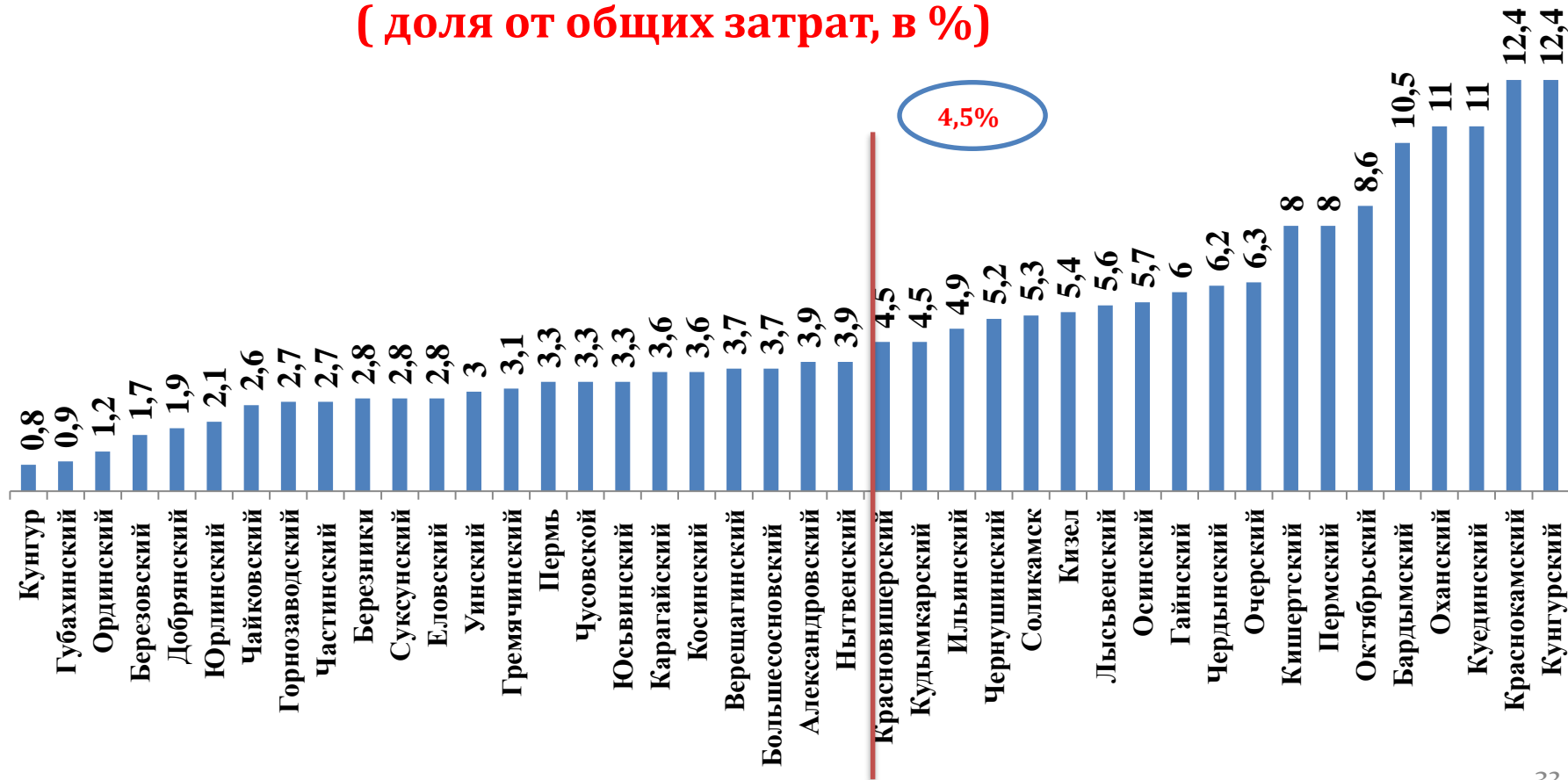


БИБЛИОТЕКА
ГОРЬКОГО

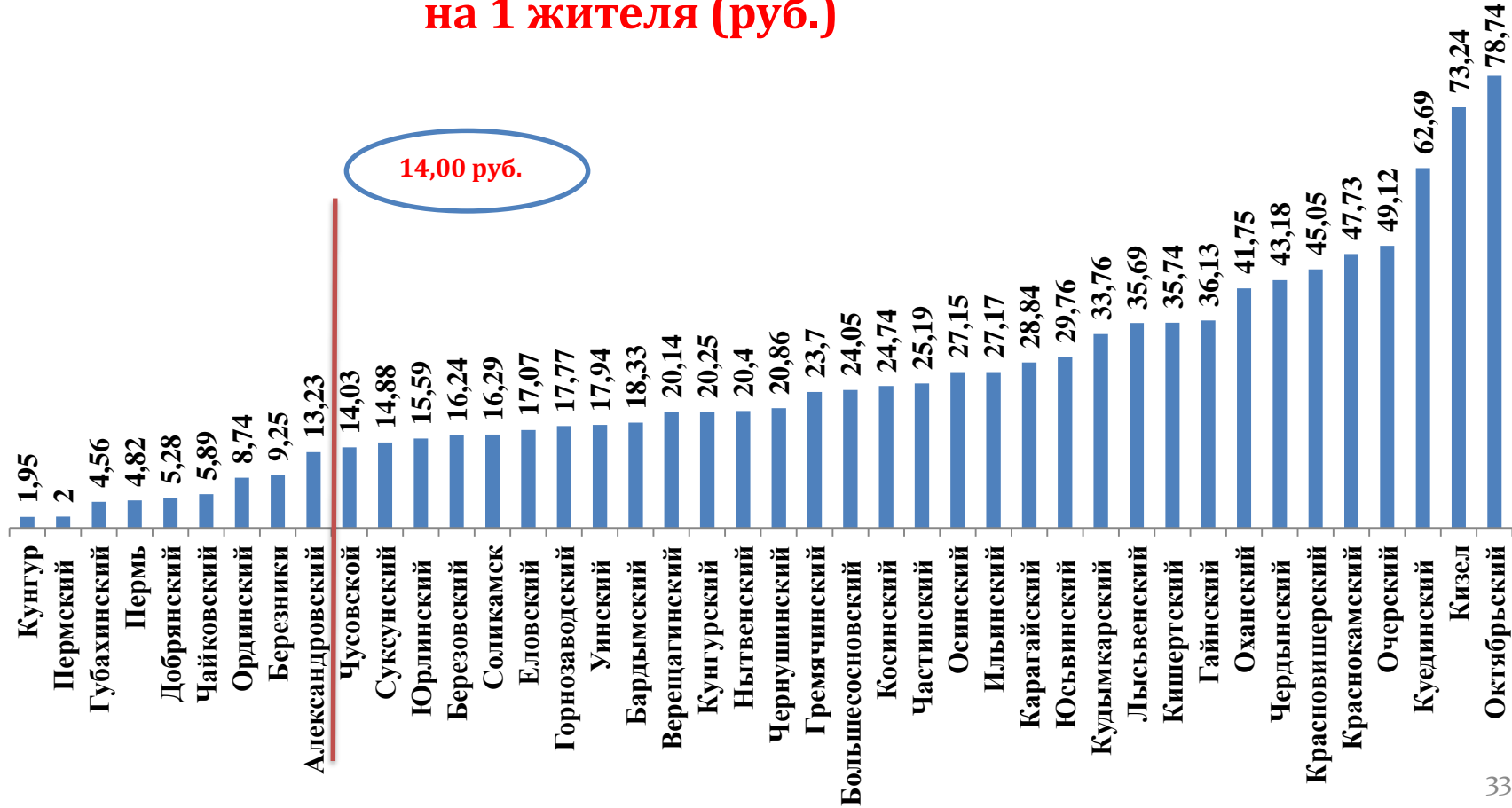
центр знаний



Рейтинг территорий по расходам на комплектование (доля от общих затрат, в %)



Рейтинг территорий по расходам на комплектование на 1 жителя (руб.)



Персонал библиотек



БИБЛИОТЕКА
ГОРЬКОГО
центр знаний

Персонал (чел.)	2018	2019	2020	Динамика к 2018 г.
Всего	2279	2161	2064	-9,4%
Основной персонал	1798	1766	1773	-1,4%
в т.ч. в библиотеках муниципального уровня	1633	1602	1597	-2,2%
в т.ч. в государственных библиотеках	165	164	176	+6,7%

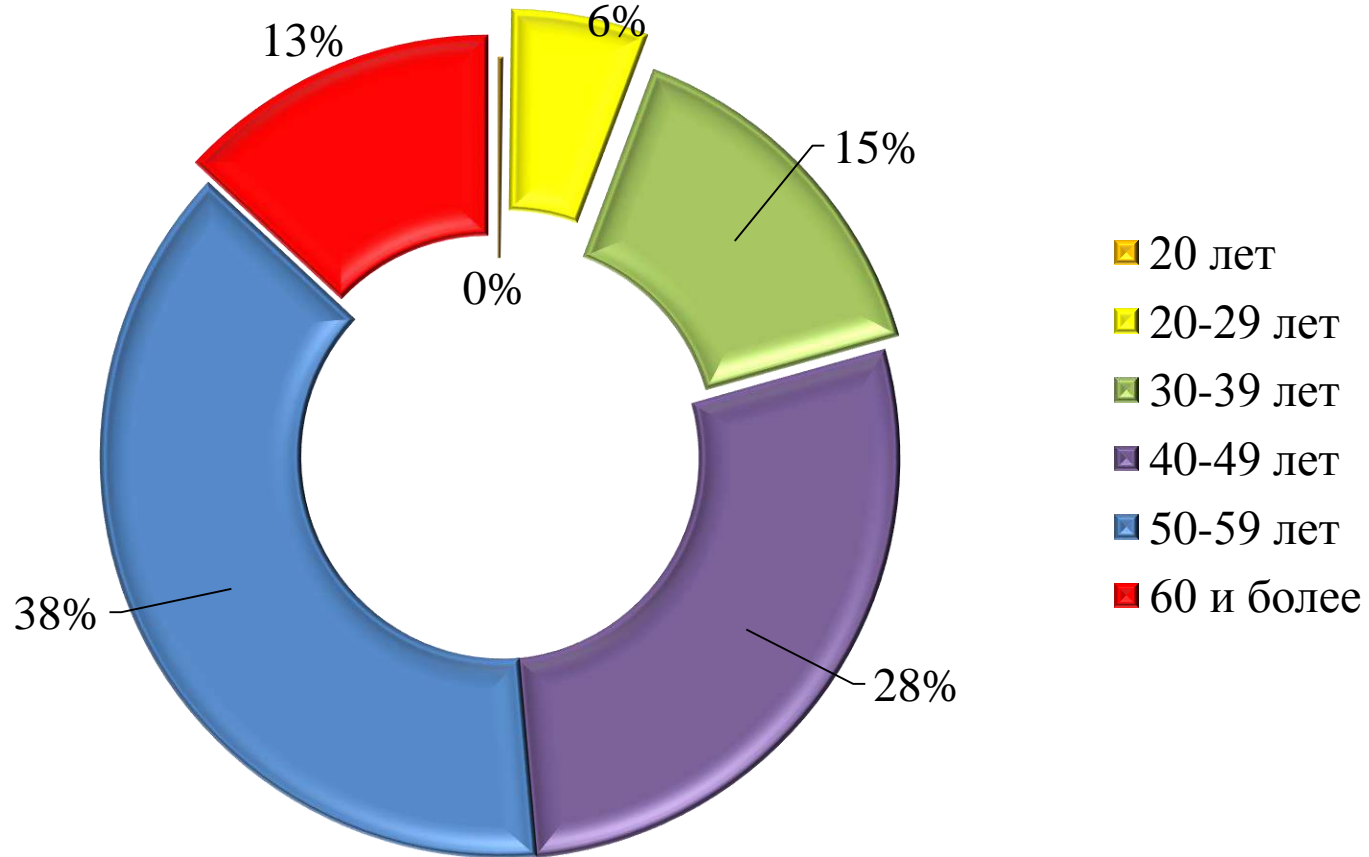
Возраст основного персонала



БИБЛИОТЕКА
ГОРЬКОГО
центр знаний

Год	Общая численность работников - основной персонал (чел.)	До 30 лет (%)	От 30 до 55 лет (%)	55 лет и старше (%)
2018	1798	7,5	63,0	29,4
2019	1766	7,0	62,7	30,3
2020	1773	6,7	62,9	30,4

Возраст основного персонала



Образовательный уровень основного персонала



БИБЛИОТЕКА
ГОРЬКОГО
центр знаний

Год	Высшее		Среднее профессиональное	
	Всего (%)	В т.ч. библиотечное (%)	Всего (%)	В т.ч. библиотечное (%)
2018	47,4	26,0	46,8	23,0
2019	48,6	27,4	45,4	22,5
2020	49,6	27,4	44,6	22,2

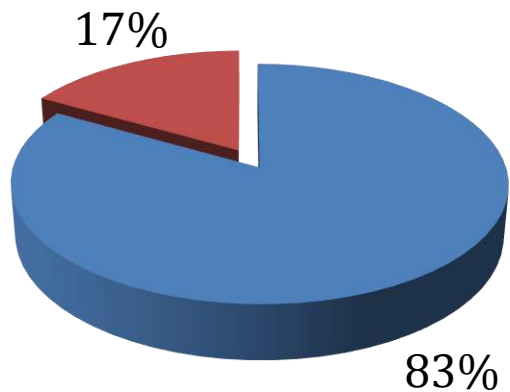
Профильное библиотечное образование основного персонала. 2020 год



БИБЛИОТЕКА
ГОРЬКОГО

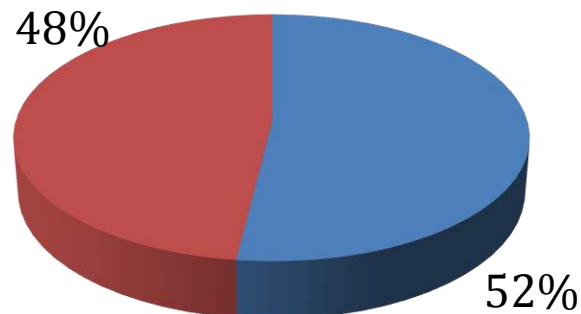
центр знаний

Государственные библиотеки



- Высшее образование
- Среднее профессиональное

Муниципальные библиотеки



- Высшее образование
- Среднее профессиональное

Структура поступлений финансовых средств (тыс. руб.)



БИБЛИОТЕКА
ГОРЬКОГО
центр знаний

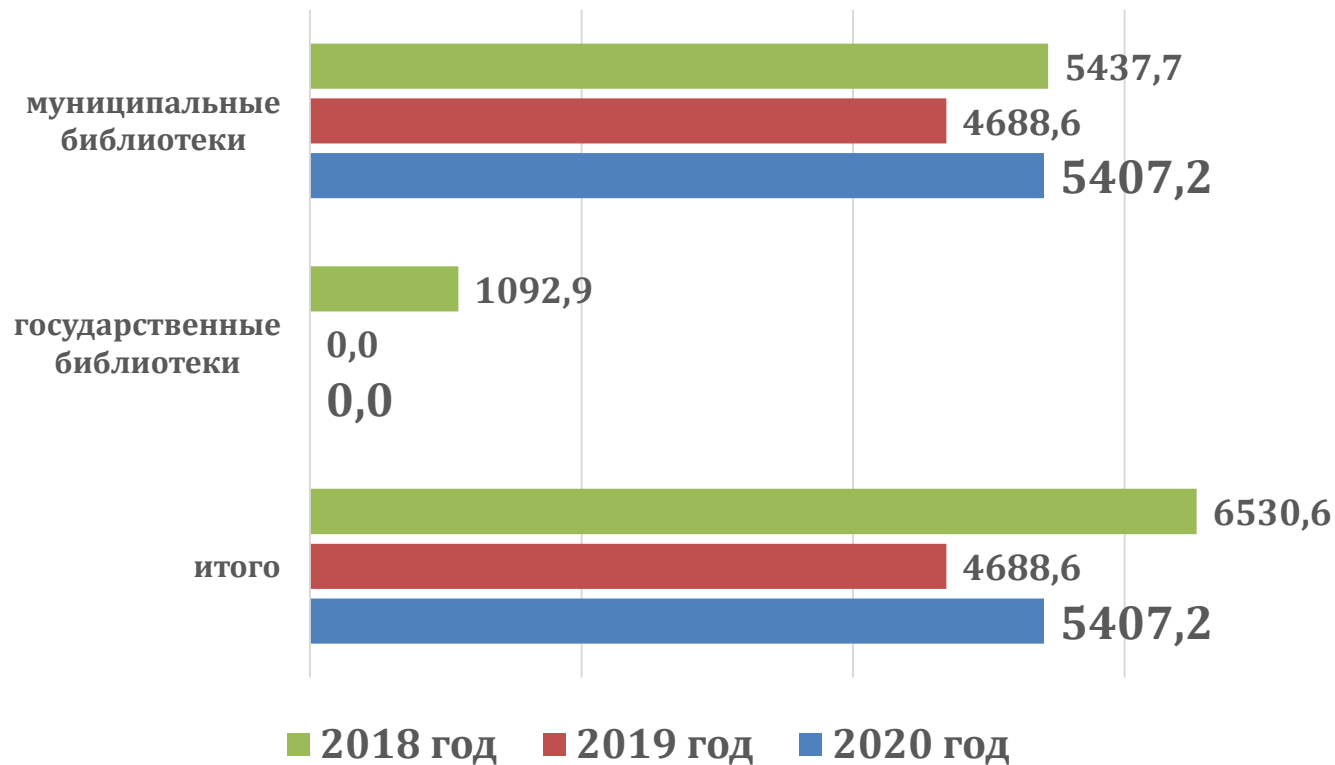
Библиотеки	От учредителя			Из бюджетов др. уровней			От предпринимательской деятельности		
	2019	2020	+/-	2019	2020	+/-	2019	2020	+/-
Муниципальные	723694	744322	2,9%	31872	71020	123%	20596	11418	-45%
Государственные	126061	167609	33,0%	0	0	-	2673	2131	-20%
ИТОГО	849755	911931	7,3%	31872	71020	123%	23269	13549	-42%

Поступления от проектной деятельности (тыс. руб.)

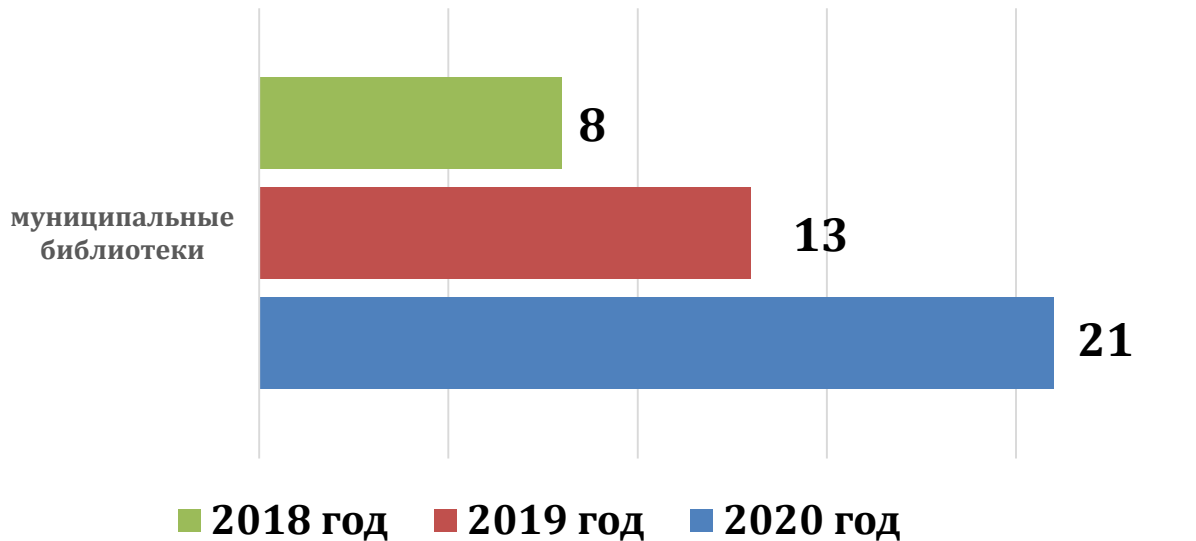


БИБЛИОТЕКА
ГОРЬКОГО

центр знаний



Обновление зданий и помещений библиотек*



*строительство, капитальный ремонт, реставрация, реконструкция, модернизация



БИБЛИОТЕКА
ГОРЬКОГО

центр знаний

Обновление библиотечного оборудования

Уровень финансирования	Муниципальные образования	Количество библиотек
Федеральный	г. Пермь, Лысьвенский ГО, Красновишерский ГО и др.	5
Региональный	Ильинский ГО, Карагайский МР, Ординский МР и др.	9
Местный	Гремячинский ГО, Кудымкарский ГО, Чердынский ГО и др.	34
Гранты	Уинский МР, Кунгурский МР, Очерский ГО и др.	11
Уставная деятельность	Гайнский МР, Горнозаводский ГО, Ильинский ГО и др.	6
Привлеченные средства	Пермский МР, Добрянский ГО, Куединский МР и др.	5



БИБЛИОТЕКА
ГОРЬКОГО
центр знаний



БИБЛИОТЕКА
ГОРЬКОГО
центр знаний

Спасибо за внимание!

ГКБУК «Пермская государственная ордена «Знак Почёта» краевая универсальная библиотека им. А.М. Горького»

Ленина ул., д.70, г. Пермь, 614990,

тел./факс: (342)236-08-05,

e-mail: onimr@gorkilib.ru

Сайт: gorkilib.ru