

**Министерство культуры Пермского края  
Пермская государственная ордена "Знак Почёта"  
краевая универсальная библиотека им. А. М. Горького**



**БИБЛИОТЕКА  
ГОРЬКОГО**

**ЕЖЕГОДНЫЙ ДОКЛАД  
О ДЕЯТЕЛЬНОСТИ  
МУНИЦИПАЛЬНЫХ  
БИБЛИОТЕК  
ПЕРМСКОГО КРАЯ**

**2017**

**Пермь  
2018**

Министерство культуры Пермского края  
Пермская государственная ордена "Знак Почёта" краевая  
универсальная библиотека им. А. М. Горького

**Ежегодный доклад о деятельности  
муниципальных библиотек  
Пермского края**

в 2017 году

Пермь  
2018

**УДК 02**  
**ББК 78.34**  
**Е 36**

**Ежегодный доклад о деятельности муниципальных библиотек Пермского края в 2017 году / Перм. гос. краев. универс. б-ка им. А. М. Горького. – Пермь, 2018. – 105 с.**

В докладе представлены аналитические и статистические материалы о деятельности муниципальных библиотек Пермского края за 2017 год. Доклад подготовлен на основе данных государственной статистической отчетности, аналитических отчетов муниципальных библиотек, отчета отдела научно-исследовательской и методической работы, аналитических материалов краевых библиотек региона. Над изданием работали специалисты Пермской краевой библиотеки им. А. М. Горького, Пермской краевой детской библиотеки им. Л. И. Кузьмина и Пермской краевой специальной библиотеки для слепых.

## Содержание

<b>1. События года</b> .....	7
1.1. Главные события библиотечной жизни региона.....	7
1.2. Федеральные, региональные и муниципальные нормативно-правовые акты.....	7
1.3. Федеральные и региональные целевые программы, проекты и др. ....	8
<b>2. Библиотечная сеть</b> .....	9
2.1. Организационные и правовые аспекты библиотечной сети, динамика за 3 года .....	9
2.2. Реорганизация библиотечной сети .....	11
2.3. Доступность библиотечных услуг .....	13
2.4. Выводы. ....	15
<b>3. Основные статистические показатели отрасли</b> .....	16
3.1. Данные сбора информации о состоянии сети библиотек.....	16
3.2. Основные показатели деятельности библиотек .....	17
3.3. Динамика показателей, отражающих объём основных работ/услуг, выполненных муниципальными библиотеками.....	19
3.4. Относительные показатели по библиотекам и КДУ .....	20
3.5. Оказание платных услуг (виды услуг, динамика по видам). ....	20
3.6. Выводы. Основные тенденции в изменении потребностей пользователей и их удовлетворение. ....	21
<b>4. Библиотечные фонды (формирование, использование, сохранность)</b> .....	22
4.2. Общая характеристика совокупного фонда муниципальных библиотек региона (объём, видовой состав).....	23
4.3. Движение совокупного фонда муниципальных библиотек, в т. ч. по видам документов .....	24
4.3.1. Поступления в фонды муниципальных библиотек.....	24
4.3.2. Выбытие из фондов муниципальных библиотек с указанием причин исключения из фонда.....	26
4.4. Анализ и оценка состояния и использования фондов библиотек, находящихся в составе библиотечной сети, а также фондов библиотек – структурных подразделений организаций культурно-досугового типа. ....	27
4.5. Финансирование комплектования (объемы, основные источники). ....	29
4.6. Краткие выводы по подразделу. Основные тенденции в формировании и использовании фондов. ....	30
4.7. Обеспечение сохранности фондов.....	30
4.8. Краткие выводы по подразделу. Основные проблемы обеспечения сохранности библиотечных фондов.....	32
<b>5. Каталогизация и оцифровка библиотечного фонда</b> .....	32
5.1. Создание электронных каталогов и других баз данных муниципальными библиотеками.....	32
5.2. Оцифровка документов библиотечного фонда муниципальных библиотек. ....	33
5.3. Обеспечение удаленным пользователям доступа к полнотекстовым документам электронных библиотечных систем.....	35
5.4. Представительство муниципальных библиотек в сети Интернет. Анализ состояния и использования электронного контента.....	35
5.5. Краткие выводы по разделу. Общие проблемы формирования и использования электронных ресурсов в библиотечной сфере региона. ....	37

<b>6. Организация и содержание библиотечного</b>	<b>37</b>
обслуживания пользователей	37
6.1. Общая характеристика основных направлений библиотечного обслуживания	37
6.2. Проектно-программная деятельность библиотек	38
6.3. Культурно-просветительская деятельность	40
6.4. Продвижение книги и чтения	41
6.5. Обслуживание удаленных пользователей	43
6.6. Внестанционные формы библиотечного обслуживания	44
6.7. Библиотечное обслуживание детей	45
6.8. Библиотечное обслуживание людей с ограниченными возможностями	46
6.9. Продвижение библиотек и библиотечных услуг	48
<b>7. Справочно-библиографическое, информационное и социально-правовое</b>	
<b>обслуживание пользователей</b>	<b>49</b>
7.1. Организация и ведение СБА в библиотеках	49
7.2. Справочно-библиографическое обслуживание	50
7.3. Организация МБА и ЭДД в муниципальных библиотеках	51
7.5. Деятельность публичных центров правовой информации (ПЦПИ)	52
7.6. Выпуск библиографической продукции	54
7.7. Краткие выводы	55
<b>8. Краеведческая деятельность библиотек</b>	<b>55</b>
8.1. Реализация краеведческих проектов, в том числе корпоративных	55
8.2. Анализ формирования и использования фондов краеведческих документов и местных изданий (движение фонда, источники поступлений, выдача)	58
8.3. Формирование краеведческих баз данных и электронных библиотек	58
8.4. Основные направления краеведческой деятельности – по тематике (историческое, литературное, экологическое и др.) и формам работы	59
8.5. Выпуск краеведческих изданий	61
8.6. Раскрытие и продвижение краеведческих фондов, в том числе создание виртуальных выставок и музеев	61
8.7. Создание в муниципальных библиотеках историко-краеведческих мини-музеев, краеведческих и этнографических комнат и уголков и т. п.	62
8.8. Краткие выводы по разделу. Перспективные направления развития краеведческой деятельности в регионе	62
<b>9. Автоматизация библиотечных процессов</b>	<b>63</b>
9.1. Состояние компьютерного парка муниципальных библиотек, библиотек – структурных подразделений организаций культурно-досугового типа и иных организаций, оказывающих библиотечные услуги населению	63
9.2. Анализ состояния автоматизации библиотечных процессов в библиотеках, находящихся в составе библиотечной сети	64
9.3. Выводы	65
<b>10. Организационно-методическая деятельность</b>	<b>65</b>
10.1. Характеристика функционирования системы методического сопровождения деятельности поселенческих библиотек со стороны библиотек, наделенных статусом центральной (ЦБ)	65

10.2. Виды и формы методических услуг, выполненных ЦБ: для учредителей муниципальных библиотек, для ЦБ РФ и для муниципальных библиотек, КДУ и иных организаций, представляющих библиотечные услуги населению .....	66
10.3. Кадровое обеспечение методической деятельности в разрезе региона (наличие должности методиста по библиотечной работе в штатном расписании ЦБ или иной организации). .....	67
10.4. Повышение квалификации библиотечных специалистов .....	67
10.5. Участие библиотек в различных конкурсах.....	69
10.6. Публикации в профессиональных изданиях.....	72
<b>11. Библиотечные кадры</b> .....	<b>73</b>
11.1. Изменения в кадровой ситуации .....	73
11.2. Характеристика персонала .....	74
11.3. Оплата труда. ....	78
11.4. Краткие выводы .....	78
<b>12. Материально-технические ресурсы библиотек</b> .....	<b>79</b>
12.1. Общая характеристика зданий, помещений муниципальных библиотек, библиотек – структурных подразделений организаций культурно-досугового типа и иных организаций, оказывающих библиотечные услуги населению .....	79
12.2. Финансовое обеспечение материально-технической базы .....	81
12.3. Проблемы модернизации библиотечных зданий, приспособления внутреннего пространства библиотек к современным потребностям пользователей, создание условий для безбарьерного общения.....	82
<b>13. Основные итоги года</b> .....	<b>83</b>
<b>Основные показатели деятельности государственных и муниципальных библиотек Пермского края в 2017 году</b> .....	<b>85</b>
<b>СПИСОК СОКРАЩЕНИЙ И АББРЕВИАТУР</b> .....	<b>103</b>

## **1. События года**

### **1.1. Главные события библиотечной жизни региона.**

Библиотечная жизнь Пермского края в 2017 году была насыщена знаковыми событиями.

В Пермском крае (г. Пермь) с 18 по 22 сентября 2017 года прошла XVI Ежегодная международная научно-практическая конференция «Электронный век культуры». Организаторами конференции выступили Министерство культуры Российской Федерации, Российская государственная библиотека, Российская ассоциация электронных библиотек (НП «ЭЛБИ») и Пермская государственная ордена «Знак Почета» краевая универсальная библиотека им. А. М. Горького.

IX Пермский краевой форум книги «Книга. Чтение. Социум», прошедший в г. Лысьве, собрал 330 профессионалов из 28 территорий и 74 населенных пунктов. Форум получил высокие оценки специалистов из ведущих библиотек страны, а также гостя – писателя, историка, телеведущего, лауреата ежегодной литературной премии «Русский Букер» Петра Алешковского. Впервые в программу форума были включены площадки в форме «ярмарки идей», «библиотечного квилта».

В Коми-Пермяцком округе впервые состоялась этнокультурная акция «Всеобщий диктант по коми-пермяцкому языку». Она была проведена в целях популяризации коми-пермяцкого языка и литературы, развития культуры письменной речи и повышения грамотности различных групп населения, особенно подрастающего поколения. Инициаторами акции были Коми-Пермяцкий этнокультурный центр, Коми-Пермяцкая центральная национальная библиотека им. М. П. Лихачева и Министерство по делам Коми-Пермяцкого округа Пермского края. Поддержка мероприятия осуществлялась Администрацией губернатора Пермского края, Министерством культуры Пермского края в рамках подпрограммы «Реализация государственной национальной политики в Пермском крае» государственной программы «Обеспечение взаимодействия общества и власти».

Впервые в России по инициативе и при финансовой поддержке Министерства культуры Пермского края прошел Детский краевой чемпионат по громким чтениям стихов «Повелитель страниц». Дети и подростки 1–11 классов – участники чемпионата – боролись за звание лучших в номинациях «Поэты» и «Чтецы».

Приоритетными темами культурно-просветительской деятельности библиотек края в 2017 году стали: Год экологии, продвижение чтения, работа с детьми и молодежью, развитие научно-технического творчества, семейное чтение, организация интеллектуального досуга, правовое просвещение и непосредственное оказание правовой помощи населению через организацию библиотеками общественных приемных.

**1.2. Федеральные, региональные и муниципальные нормативно-правовые акты.** Приоритеты государственной политики в сфере культуры в регионе установлены следующими стратегическими

документами и нормативными правовыми актами Российской Федерации и Пермского края:

– Указ Президента Российской Федерации от 24 декабря 2014 г. № 808 «Об утверждении Основ государственной культурной политики»;

– Основы законодательства Российской Федерации о культуре от 9 октября 1992 г. № 3612-1;

– Концепция долгосрочного социально-экономического развития Российской Федерации на период до 2020 года, утвержденная распоряжением Правительства Российской Федерации от 17 ноября 2008 г. № 1662-р;

– Концепция развития театрального дела в Российской Федерации на период до 2020 года (одобрена распоряжением Правительства Российской Федерации от 10 июня 2011 г. № 1019-р);

– Постановление Законодательного Собрания Пермского края от 1 декабря 2011 г. № 3046 «О Стратегии социально-экономического развития Пермского края до 2026 года».

На территории Пермского края действует закон «О закреплении дополнительных вопросов местного значения за сельскими поселениями Пермского края и о внесении изменения в закон Пермского края "О бюджетном процессе в Пермском крае"» (от 22.12.2014 № 416-пк). На его основании было приостановлено введение в действие нормы об исполнении полномочий по организации библиотечного обслуживания населения сельских поселений органами местного самоуправления муниципальных районов, закрепленной в 131-ФЗ «Об общих принципах организации местного самоуправления в Российской Федерации» (п. 4 ст. 14). В настоящее время обсуждается вопрос о централизации библиотек и передаче полномочий по организации библиотечного обслуживания на уровень муниципальных районов, однако соответствующие нормативные акты пока не приняты.

В 2017 году Законом Пермского края от 10.05.2017 № 90-ПК в Закон о библиотечном деле в Пермском крае от 05.03.2008 № 205-ПК были внесены изменения в части предоставления для всех пользователей библиотек Пермского края доступа к федеральной государственной информационной системе «Национальная электронная библиотека».

В связи с изданием Постановления Правительства Пермского края от 31.03.2017 № 187-п «Об утверждении Порядка предоставления, распределения и расходования субсидий из бюджета Пермского края, в том числе за счет средств субсидий из федерального бюджета, бюджетам муниципальных образований Пермского края на поддержку отрасли культуры и признании утратившими силу отдельных постановлений Правительства Пермского края» утратили силу постановления Правительства Пермского края, регулировавшие порядок предоставления субсидий по отдельным направлениям (комплектование, подключение к Интернету и др.).

**1.3. Федеральные и региональные целевые программы, проекты и др.** Работу библиотек в отчётном году определяли следующие программы федерального уровня:



- Постановление Правительства РФ от 03.03.2012 № 186 «О федеральной целевой программе "Культура России (2012–2018 годы)";
- Указ Президента РФ от 01.06.2012 № 761 «О Национальной стратегии действий в интересах детей на 2012–2017 годы»;
- Распоряжение Правительства РФ от 03.06.2017 № 1155-р «Об утверждении Концепции программы поддержки детского и юношеского чтения в Российской Федерации».

Постановлением Правительства Пермского края от 28.09.2017 № 808-п «О внесении изменений в Постановление Правительства Пермского края от 03.10.2013 № 1317-п «Об утверждении государственной программы Пермского края "Культура Пермского края"» (документ вступил в силу с 01.01.2018) название государственной программы «Культура Пермского края» было изменено на «Пермский край – территория культуры», также из паспорта программы, утвержденного указанным постановлением, были исключены такие целевые показатели деятельности библиотек, как «Доля библиотечных фондов, переведенных в электронный вид (оцифровка фондов)», «Количество экземпляров новых поступлений в библиотечные фонды общедоступных библиотек», «Доля муниципальных библиотек, подключенных к сети "Интернет"». В программе остались следующие целевые показатели для библиотек: «Доля населения Пермского края, охваченного библиотечным обслуживанием», «Количество посещений библиотек».

## **2. Библиотечная сеть**

**2.1. Организационные и правовые аспекты библиотечной сети, динамика за 3 года.** По состоянию на 01.01.2018 в Пермском крае действуют 4 государственные библиотеки, учредителем которых является Министерство культуры Пермского края:

- государственное краевое бюджетное учреждение культуры «Пермская государственная ордена "Знак Почёта" краевая универсальная библиотека им. А. М. Горького» (ПГКУБ им. А. М. Горького);
- государственное бюджетное учреждение культуры «Пермская краевая детская библиотека им. Л. И. Кузьмина» (ПКДБ им. Л. И. Кузьмина);
- государственное бюджетное учреждение культуры «Пермская краевая специальная библиотека для слепых» (ПКСБС);
- государственное краевое бюджетное учреждение культуры «Коми-Пермяцкая центральная национальная библиотека им. М. П. Лихачева» (КПЦНБ им. М. П. Лихачева).

Органами местного самоуправления края учреждено 145 муниципальных библиотек, из которых 116 – бюджетные, 23 – казенные, 6 – автономные. Среди организаций культурно-досугового типа, осуществляющих библиотечную деятельность, 68 относятся к бюджетным, 17 – к казенным, 3 – к автономным.

26 января 2017 года распоряжением Правительства Российской Федерации № 95-р были внесены изменения в Социальные нормативы и нормы (раздел «Культура»), одобренные распоряжением Правительства Российской Федерации от 03.07.1996 № 1063-р, которые 22 декабря 2017 года распоряжением Правительства РФ № 2905-р были отменены. Указанные изменения вызвали бурную реакцию библиотечного сообщества, так как документ существенно изменял нормативную базу обеспеченности населения библиотеками, а именно в результате применения документа могло произойти сокращение сети общедоступных библиотек практически на всех административно-территориальных уровнях.

В феврале 2017 года сотрудниками отдела научно-исследовательской и методической работы ПГКУБ им. А. М. Горького был проведен мониторинг сети общедоступных библиотек с учетом применения новых социальных нормативов, который показал, что при применении норм распоряжения Правительства Российской Федерации от 26.01.2017 № 95-р в Пермском крае может быть закрыто 99 муниципальных библиотек (18 %), из них 70 библиотек сельских поселений. Однако одновременно с закрытием согласно новым нормативам потребовалось бы открыть 17 библиотек (4 межпоселенческих, 12 городских и 1 сельскую).

В августе 2017 года распоряжением Министерства культуры Российской Федерации от 02.08.2017 № Р-965 были введены в действие Методические рекомендации субъектам Российской Федерации и органам местного самоуправления по развитию сети организаций культуры и обеспеченности населения услугами организаций культуры. Пунктом 2 распоряжения органам государственной власти субъектов РФ и органам местного самоуправления было рекомендовано разработать и утвердить региональные методические рекомендации с учетом средств, предусмотренных в соответствующих бюджетах на культуру. Следует отметить, что в Пермском крае региональные рекомендации не разрабатывались.

Случаев применения новых нормативов в период их действия для массового, причем законного на тот момент, закрытия библиотек не было. Сокращение, реорганизация библиотек проходили примерно теми же темпами, что и в предыдущие годы: в 2015 сеть сократилась на 2,4 % (14 библиотек), в 2016 – на 2,8 % (16 библиотек), в 2017 – на 2,5 % (14 библиотек) (см. Таблицу 2.1).

*Таблица 2.1*

*Динамика библиотечной сети Пермского края  
2015–2017 гг.*

Название	2015	2016	2017	+/- % к 2015 г.	+/- % к 2016 г.
<i>Общедоступные библиотеки</i>	567	551	537	-5,3	-2,5
в т. ч. государственные	4	4	4	0	0
в т. ч. муниципальные	563	547	533	-5,3	-2,6
из них детские	58	57	57	-1,7	0
из них на селе	398	383	374	-6	-2,3

из них городские	165	164	159	-3,6	-3,0
Пункты внестанционарного обслуживания общедоступных библиотек	1298	1370	1206	-7,1	-12
<i>Библиотеки в составе культурно-досуговых учреждений</i>	178	180	182	-2,2	-1,1
Пункты внестанционарного обслуживания библиотек в составе культурно-досуговых учреждений	236	260	253	+7,2	-2,7
<i>Всего библиотек</i>	745	731	719	-3,5	-1,6
<i>Всего пунктов внестанционарного обслуживания</i>	1537	1630	1459	+5,1	-10,5
<i>Число транспортных средств, всего</i>	20	18	16	-20%	-11%
в т. ч. библиобусов	1	1	1	0	0

**2.2 Реорганизация библиотечной сети.** В 2017 году сокращение сети муниципальных библиотек происходило не только в связи с ликвидацией библиотек, но и в результате перевода библиотек в структуру культурно-досуговых учреждений, а также в связи с изменением статуса сетевых единиц, когда библиотеки становилась отделом или библиотечным пунктом. Таким образом, в 2017 году из 14 библиотек, которые были из сети в статусе муниципальных библиотек, фактически ликвидированы – 7, стали структурными подразделениями культурно-досуговых учреждений – 5, приобрели статус отделов, библиотечных пунктов – 2 (см. Таблицу 2.2).

*Таблица 2.2*

*Закрытые и реорганизованные библиотеки  
Пермского края в 2017 году*

№ п/п	Муниципальное образование	Кол-во	Название библиотеки	Примечание
1	г. Лысьва	1	Библиотека №16 МБУК «Лысьвенская библиотечная система»	Закрыта. Уменьшение населения в зоне обслуживания
2	Чернушинский район, г. Чернушка	1	Филиал № 26 МБУК «Чернушинская городская библиотечная система»	Закрыта. Уменьшение населения в зоне обслуживания
3	Чусовской район, г. Чусовой	1	Филиал № 3 МБУ «Городская библиотека»	Закрыта. Изъятие имущества из оперативного управления
4	Чайковский район, г. Чайковский	1	Библиотека-филиал № 2 МКУК «Чайковская ЦБС»	Закрыта
5	Суксунский район пгт. Суксун	1	МУ «Суксунская центральная районная библиотека»	Закрыта
6	Кишертский район	1	Черноярская сельская библиотека МКУК «Спасо-Бардинская сельская библиотека имени Ф. Ф. Павленкова»	Реорганизована в отдел Мазуевской сельской библиотеки МБУК «Кишертская центральная межпоселенческая

				библиотека имени Н. Г. Кинева»
7	Косинский район	2	Усть-Косинская и Пятигорская сельские библиотеки МБУК «Косинская библиотечная система»	Фактически закрыты. Изменения в Устав и ЕГРЮЛ не внесены
8	Кудымкарский район	5	МАУ «Пешнигортская сельская библиотека»	Реорганизованы. Вошли в состав МКУ «Кекурский СКИЦ»
9	Юсьвинский район	1	Оньковская сельская библиотека МБУК «Майкорская муниципальная сельская библиотека»	Реорганизована. Переведена из статуса филиала в библиотечный пункт выдачи
	<b>Итого</b>	<b>14</b>		

За отчетный период количество библиотек-респондентов по форме 6-нк уменьшилось на 14 единиц. В это количество также входят библиотеки (4 единицы), закрывшиеся в 2016 году, но отчитавшиеся по форме федерального статистического наблюдения за 2016 год и вошедшие в Свод годовых сведений об общедоступных библиотеках Пермского края за 2016 год (библиотека № 16 МБУК «Лысьвенская библиотечная система», МУ «Суксунская центральная районная библиотека», библиотека-филиал № 2 МКУК «Чайковская ЦБС», филиал № 3 МБУ «Городская библиотека» г. Чусового).

Также в 2017 году осуществляли деятельность и, соответственно, стали респондентами по форме 6-нк, но на 31.12.2017 прекратили существование в статусе муниципальных библиотек (закрыты, реорганизованы) 6 сетевых единиц:

- закрыта в декабре 2017 года библиотека № 2, входившая в состав МБУК «Централизованная библиотечная система» г. Березники, в связи с признанием дома, в котором находилась библиотека, аварийным и подлежащим сносу (постановление администрации г. Березники от 10.12.2015 № 3211);

- МУ «Суксунская библиотечная система», в которое входили 3 библиотеки, как структурное подразделение вошло в состав юридического лица МУ «Центр развития культуры» (постановление администрации Суксунского муниципального района от 14.08.2017 № 284);

- сократилась на одну единицу сеть муниципальных библиотек г. Перми в связи с объединением структурных подразделений МБУК «Объединение муниципальных библиотек» г. Перми – библиотеки № 25 им. М. А. Осоргина и библиотеки № 20 с присвоением созданной библиотеке наименования «библиотека № 25 им. М. А. Осоргина»;

- на основании приказа комитета по культуре, искусству и молодежной политике от 20.06.2017 № 35 «О реструктуризации МКУК "Чайковская ЦБС" и закрытии библиотеки-филиала» с 01.09.2017 была закрыта детская библиотека-филиал № 4 в г. Чайковском;

– с 26.09.2017 на основании распоряжения Администрации Сугановского сельского поселения Еловского муниципального района от 04.08.2017 по согласованию с жителями с. Куштомак ликвидирована Куштомаковская сельская библиотека, являвшаяся структурным подразделением МБУК «Сугановский культурный центр».

Таким образом, в течение 2017 года в крае действовали 4 государственные, 533 муниципальных, 182 библиотеки – структурные подразделения культурно-досуговых учреждений, которые стали респондентами по форме 6-нк (см. Таблицу 2.1).

Фактически же на 01.01.2018 в крае действуют 4 государственные библиотеки, 527 муниципальных библиотек, 181 библиотека в структуре культурно-досуговых учреждений (КДУ) и 5 библиотек – структурных подразделений музеев.

В целом количество библиотек по отношению к 2015 году сократилось на 3,5 % (26 сетевых единиц). По информации, опубликованной на портале «Центральные библиотеки субъектов РФ» ([http://clrf.nlr.ru/images/SiteDocum/Analitica/Monitoring\\_seti/p1.pdf](http://clrf.nlr.ru/images/SiteDocum/Analitica/Monitoring_seti/p1.pdf)), за аналогичный период по Приволжскому федеральному округу число библиотек сократилось на 1,7 %. «Лидерами» по данному показателю наряду с Пермским краем стали Республика Марий Эл (4 %) и Республика Мордовия (2,7 %). Наименьшие показатели у Республики Татарстан, Удмуртской республики и Оренбургской области – в среднем по 1 %, в целом по России сеть библиотек сократилась на 2,4 %.

Если в 2016 году доля библиотек – структурных подразделений культурно-досуговых учреждений составляла 23,4 %, то по итогам 2017 года она составила 25,3 % от общего числа библиотек, входящих в систему Министерства культуры Российской Федерации (Минкультуры России, МК РФ), в результате чего Пермский край вошел в первую двадцатку субъектов Российской Федерации по данному показателю. В среднем же по России он составляет 14,8 %.

Стоит отметить, что процесс передачи библиотек в структуру культурно-досуговых учреждений будет продолжаться в крае и в 2018 году. Например, на основании постановления Администрации Ёгвинского сельского поселения Кудымкарского муниципального района от 16.05.2017 № 90 «О создании муниципального казенного учреждения "Ёгвинский сельский культурно-информационный центр"» МАУ «Ёгвинская сельская библиотека им. Ф. Ф. Павленкова», в составе которого 4 библиотеки, войдет в структуру вновь созданного культурно-информационного центра.

**2.3. Доступность библиотечных услуг.** При использовании для расчета обеспеченности библиотеками нормативов от 26 января 2017 года (распоряжение Правительства Российской Федерации № 95-р) в целом по Пермскому краю фактическая обеспеченность составляет 94 % (533 муниципальных библиотеки, 182 – библиотеки в КДУ, норма – 869 библиотек). Для сравнения: в 2015 году согласно нормативам от 03.07.1996 № 1063-р

обеспеченность библиотеками составляла 90 % (563 библиотеки, 178 – библиотеки в КДУ).

На показатель 94 %, как и ранее, значительно влияет широкое развитие внестационарной сети, когда библиотечными пунктами компенсируется недостаточное количество стационарных библиотек (Верещагинский, Красновишерский, Ильинский, Юрлинский, Юсьвинский районы).

Наиболее низкие показатели обеспеченности в крупнейших городах края – Перми (40 %) и Березниках (63 %).

Среднее количество жителей на 1 библиотеку в среднем по общедоступным библиотекам и библиотекам – структурным подразделениям составляет 3661 чел. Среднее количество жителей на 1 библиотеку без учёта библиотек в КДУ – 4938 чел. В Пермском крае максимальное количество жителей на 1 библиотеку (с учётом библиотек в КДУ) в г. Перми – 27 579, минимальное – 579 чел. (Гайнский район).

Таблица 2.3

*Среднее количество жителей на 1 библиотеку (чел.)*

<b>Типы библиотек</b>	<b>Пермский край</b>	<b>Россия*</b>
Общедоступные библиотек (муниципальные и государственные)	4938	3951
Общедоступные и библиотеки в КДУ	3661	3473

\* Количество населения РФ на 01.01.2017 – 146 804 372 чел., количество библиотек 42 274, в т. ч. государственные центральные субъектов РФ – 264, структурные подразделения учреждений, осуществляющие библиотечную деятельность – 5114 (информация о численности населения: сайт Федеральной службы государственной статистики, Официальная статистика, Оперативная информация [http://www.gks.ru/wps/wcm/connect/rosstat\\_main/rosstat/ru/statistics/population/demography/#](http://www.gks.ru/wps/wcm/connect/rosstat_main/rosstat/ru/statistics/population/demography/#) таблица «Оценка численности постоянного населения на 1 января 2017 г. и в среднем за 2016 г.», информация о количестве библиотек: Сервер отраслевой статистики Минкультуры России <http://mkstat.ru/indicators/statdata2017/> Статистические данные по видам учреждений культуры, искусства и образования за 2017 год. Свод. Библиотеки. Свод по библиотекам Минкультуры России за 2017 год).

В 13 муниципальных образованиях количество населения на 1 библиотеку выше среднего как по России, так и по Пермскому краю. Следует отметить, что в основном эти муниципальные образования являются либо городскими округами (Пермь, Березники, Губаха, Кунгур, Лысьва, Соликамск, Звездный), либо имеют в составе крупные городские поселения (Александровский, Добрянский, Краснокамский, Чайковский, Чусовской муниципальные районы), исключение – Пермский район.

Важно отметить, что такой показатель, как количество жителей на 1 библиотеку, можно считать формальным, так как он не учитывает график работы учреждений. Фактически немалое количество библиотек, сохраняя статус сетевых единиц, открыты для пользователей менее 20 часов в неделю. В 2017 году в Пермском крае при незначительном сокращении сети (1,6 %) одновременно существенно возросло число библиотек, которые работают по сокращенному графику, что также снижает доступность и качество библиотечных услуг.

Если в 2016 году 68 % муниципальных библиотек и 62 % библиотек – подразделений культурно-досуговых учреждений работали в полноценном режиме, то по итогам 2017 года эти показатели изменились, и не в лучшую

сторону – полный график работы остался в 64 % муниципальных библиотек (см. Таблицу 2.4) и лишь в 29 % библиотек в КДУ.

Таблица 2.4

*Районы с преобладанием муниципальных библиотек, работающих по сокращенному графику*

№	Наименование территории (районы)	Всего библиотек	Количество библиотек, работающих по сокращенному графику	Доля библиотек, работающих по сокращенному графику (%)
1.	Ординский	13	11	85
2.	Юрлинский	11	9	82
3.	Суксунский	21	17	81
4.	Красновишерский	16	12	75
5.	Сивинский	11	8	73
6.	Косинский	11	8	73
7.	Уинский	14	10	71
8.	Октябрьский	28	19	68

В Большесосновском, Кишертском, Очёрском, Сивинском районах 100 % библиотек в КДУ работают по сокращенному графику, в Еловском, Осинском – 85 %, в Оханском – 75 %, в Бардымском – 74 %, в Кудымкарском – 65 %.

На 1 января 2018 года Пермский край – это 8 городских округов, 40 муниципальных районов; в них 29 городских поселений, 260 сельских поселений, 25 городов, 27 посёлков городского типа, 3 576 сельских населённых пунктов. По итогам 2017 года согласно отчетам библиотек не охвачены библиотечным обслуживанием 690 населенных пунктов края, в которых проживает 31 740 человек. Например, в Чайковском муниципальном районе в Марковском сельском поселении, в котором в трёх населенных пунктах проживает 4 282 человека, библиотечное обслуживание отсутствует. Однако, наряду с такими случаями, следует признать – достаточно много деревень, в которых проживают от 1 до 10 жителей.

**2.4. Выводы.** Как и в предшествующие годы, библиотечная сеть продолжает сокращаться. Всё больший размах приобретает реорганизация самостоятельных библиотек в структурные подразделения учреждений культуры, а также создание в поселениях комплексных учреждений культуры, объединяющих клубы и библиотеки. Увеличивается количество библиотек с сокращенным графиком работы. При сохранении и развитии массовой работы библиотек все эти факторы приводят к постепенному снижению качества библиотечной деятельности по таким позициям, как информационно-библиографическая деятельность, работа с фондом, создание и пополнение электронного каталога, информатизация.

### **3. Основные статистические показатели отрасли**

**3.1. Данные сбора информации о состоянии сети библиотек** (в том числе библиотек – структурных подразделений) в Пермском крае обеспечивает Пермская краевая универсальная библиотека им. А. М. Горького (отдел научно-исследовательской и методической работы – ОНИМР) в соответствии с утвержденным учредителем государственным заданием на оказание государственной услуги и государственных работ.

Сбор информации проводится ежегодно и по итогам работы за первое полугодие. Годовые показатели отражаются в «Своде годовых сведений об общедоступных (публичных) библиотеках системы Минкультуры России». На основе данных государственной статистики и других отчетных документов от библиотек края готовится аналитическая справка о деятельности библиотек края за год и за полугодие. Информация предоставляется в Министерство культуры Пермского края.

Отдел научно-исследовательской и методической работы располагает не только данными государственной статистики, но и дополнительной информацией, отражаемой в текстовых отчетах и рекомендованных к заполнению таблицах, в т. ч. в таблице «Основные сведения о работе муниципальных библиотек Пермского края».

Пермская краевая универсальная библиотека им. А. М. Горького в соответствии с письмом Минкультуры России от 20.07.2017 № 214-01.1-39-ВА в 2017 году была назначена ответственной организацией за сбор данных от учреждений культуры по форме б-нк. В связи с этим при осуществлении методической и консультационной поддержки со стороны ОНИМР была организована регистрация библиотек в АИС «Статистика», созданы учетные записи пользователей. Учитывая, что процесс регистрации библиотек шёл в период доработки системы, деятельность была сопряжена с определёнными трудностями: например, в справочник «Тип, жанр, профиль» уже в ходе регистрации вносились изменения, что требовало редактирования уже созданных записей; были отмечены проблемы с заполнением адресных данных, так как в справочнике отсутствовали некоторые населённые пункты, улицы, номера домов.

В связи с изменением порядка формирования Свода годовых сведений об общедоступных библиотеках – на основании первичных данных (б-нк), а не сводов по муниципальным образованиям, с одной стороны, сведения о деятельности библиотек стали более прозрачными и точными, так как округление показателей происходило уже в итоговом свode, соответственно, абсолютная погрешность при округлении сводилась к минимуму, с другой же стороны – формирование свода на основании «первички» привело к тому, что при переводе библиотек в структуру КДУ невозможно было отразить факт перемещения фонда из строки «Муниципальные общедоступные библиотеки» в строку «Структурные подразделения учреждений, осуществляющие библиотечную деятельность», так как фактически фонд оставался в той же библиотеке. В результате сложилась следующая ситуация – фонд



муниципальных библиотек уменьшился, фонд структурных подразделений увеличился, хотя по данным 6-нк не наблюдается ни убытия, ни прибытия.

**3.2. Основные показатели деятельности библиотек:** количество зарегистрированных пользователей (охват населения библиотечным обслуживанием), количество выданных документов (документовыдача), количество посещений.

По итогам 2017 года охват населения библиотечным обслуживанием с учетом пользователей библиотек в КДУ составил 35,1 %, что на 0,1 % больше показателя 2016 года.

Фактически количество читателей возросло незначительно – на 0,2 %, в то же время численность населения снизилась на 0,1 %, этот фактор и стал причиной роста, пусть и незначительного, процента охвата населения библиотечным обслуживанием.

Таблица 3.1

Население Пермского края, 2015–2017 гг. (чел.)

	01.01.2015	01.01.2016	01.01.2017
в городской местности	1 991 808	1 991 988	1 993 520
в сельской местности	645 224	642 411	638 577
по краю	2 637 032	2 634 409	2 632 097

По информации, размещенной на сайте «Сервер отраслевой статистики Минкультуры России» (раздел «Справочники», 2016 <http://mkstat.ru/indicators/statdata2016/>) за 2016 год (данные за 2017 год на момент подготовки доклада отсутствуют) процент охвата населения библиотечным обслуживанием населения в Пермском крае составил 32,7 % (860,9 тыс. – пользователи, 2 634,4 тыс. – население). Однако методика Минкультуры России, используемая при формировании статистических данных, включает только сведения об общедоступных библиотеках, к которым согласно п. 3 ст. 3 Закона «О библиотечном деле в Пермском крае» от 05.03.2008 № 205-ПК относятся только государственные и муниципальные библиотеки, определение которых дается в ст. 1 названного Закона<sup>1</sup>, и не включает сведения о библиотеках в КДУ.

В 2017 году этот показатель составил 32,6 % (859,1 тыс. – читатели, 2 632,1 тыс. – население). Снижение закономерно, так как в связи с передачей библиотек в структуру КДУ число пользователей библиотек – структурных подразделений увеличивается (2016 год – 60,6 тыс. чел., 2017 – 64,9 тыс. чел.), а число пользователей библиотек – юридических лиц уменьшается.

Таким образом, при сохранении тенденции передачи библиотек в клубы и сохранении Министерством культуры Российской Федерации методики расчета показателей без использования данных по библиотекам в КДУ

<sup>1</sup> Государственная библиотека Пермского края – общедоступная библиотека, учрежденная органами государственной власти Пермского края, являющаяся юридическим лицом и финансируемая из средств краевого бюджета; муниципальная библиотека Пермского края – общедоступная библиотека, учрежденная органами местного самоуправления, являющаяся юридическим лицом и финансируемая из средств местного бюджета.

процент охвата населения библиотечным обслуживанием в Пермском крае будет стабильно снижаться.

По данным Сервера отраслевой статистики Минкультуры России за 2016 год, Пермский край по охвату населения библиотечным обслуживанием находится на 12 месте среди 14 регионов Приволжского федерального округа (при среднем показателе по округу в 40,5 %) и на 61 месте среди 85 субъектов РФ (при среднем показателе по России 34,9 %).

Как и в 2016 году, по итогам отчетного года лидерами по охвату населения библиотечным обслуживанием остаются Березовский (78,2 %), Большесосновский (78,5 %), Еловский (76,3 %), Ильинский (74,6 %), Октябрьский (74,5 %), Частинский (74,3 %) районы.

Стабильно низкий по сравнению с другими муниципальными образованиями процент охвата населения библиотечным обслуживанием в г. Перми (17,6 %, в 2016 году – 17 %), однако при учете читателей государственных библиотек, находящихся на территории краевого центра, процент охвата библиотечным обслуживанием в г. Перми увеличивается до 22 %.

В отчетном году наибольшее сокращение количества читателей наблюдалось в Чайковском районе (минус 26,4 % по отношению к 2016 году, в абсолютных числах – 9,3 тыс. чел.), где в целях оптимизации проходила реструктуризация МКУК «Чайковская ЦБС» (переезд Центральной библиотеки в другое здание, закрытие двух библиотек, сокращение специалистов). В связи с реструктуризацией учредитель скорректировал показатели муниципального задания в сторону уменьшения. Сокращение числа читателей также можно объяснить тем, что в связи с переездом Центральная библиотека была закрыта для читателей около двух месяцев.

В Добрянском районе показатель уменьшился на 22,5 % (2,6 тыс. чел.), в Кишертском районе на 22 % (0,9 тыс. чел.).

В ряде территорий количество читателей увеличилось: на 30,8 % – в ЗАТО Звездный. Наблюдается рост показателей в Чернушинском (9,8 %), Чердынском (9,6%) муниципальных районах, в г. Березники (6 %).

Во всех государственных библиотеках, напротив, отмечается рост числа читателей – от 4 % в ПКДБ им. Л. И. Кузьмина до 25 % в ПГКУБ им. А. М. Горького.

Достижение показателя охвата населения библиотечным обслуживанием в 37,4 %, установленного постановлением Правительства Пермского края от 04.04.2017 № 209-п «О внесении изменений в государственную программу Пермского края "Культура Пермского края", утвержденную Постановлением Правительства Пермского края от 03.10.2013 № 1317-п», будет возможно только при увеличении этого показателя в муниципальных образованиях с большим количеством населения – в г. Перми, г. Березники, Добрянском, Пермском, Чайковском муниципальных районах. По итогам 2017 года процент охвата населения библиотечным обслуживанием в этих территориях ниже среднего по краю (35,1 %) и ниже среднего по муниципальным библиотекам (32,9 %). Исключение составляет Пермский район, где этот показатель равен 34 %. В указанных пяти муниципальных

образованиях проживает 1462,8 тыс. человек, что составляет 55,6 % всего населения края. Поэтому 78,5 % охвата населения библиотечным обслуживанием в Большесосновском районе, население которого 12,6 тыс. человек, и 76,3 % – в Еловском районе (9,3 тыс. человек) в целом по краю картину не меняют.

Рост числа пользователей на 30% в ЗАТО Звездный в абсолютных числах составляет всего 0,8 тыс. человек, тогда как 2,4 % в г. Перми – это 4,3 тыс. новых читателей.

Если говорить о доле удаленных от числа всех зарегистрированных пользователей муниципальных библиотек, то наибольшей она стала в Кочевском (40 %) и Кудымкарском (30 %) районах, наименьшей в Косинском районе – 0,8 %. В среднем по муниципальным библиотекам доля удаленных зарегистрированных пользователей составляет 8 %.

### **3.3. Динамика показателей, отражающих объём основных работ/услуг, выполненных муниципальными библиотеками.**

Абсолютные показатели деятельности муниципальных библиотек выглядят следующим образом:

- 801,5 тыс. чел. – количество зарегистрированных пользователей, из них удаленных – 60,8 тыс. чел., или 7,6 % от общего количества (Приволжский федеральный округ (ПФО) – 8,0 %; РФ – 7,3 %);

- 20 647,9 тыс. экз. – количество выданных документов, в т. ч. 1362,0 тыс. экз. – удаленным пользователям, или 6,6 % от общего количества (ПФО – 4,9 %; РФ – 4,0 %);

- 463,1 тыс. экз. – количество выданных пользователям копий документов;

- 778,4 тыс. – количество выданных посетителям библиотек справок и предоставленных консультаций;

- 8 032,2 тыс. – количество посещений, в т. ч. культурно-массовых мероприятий – 1295,0 тыс., или 16,1 % от общего количества посещений библиотеки;

- 480,7 тыс. – количество посещений веб-сайтов.

*Таблица 3.2*

*Динамика статистических показателей пользователей муниципальных библиотек Пермского края за 2015–2017 годы*

<b>Показатель</b>	<b>2015</b>	<b>2016</b>	<b>2017</b>	<b>+/- к 2016 г.</b>
Всего зарегистрированных пользователей (тыс. чел.)	818,5	810,3	801,5	-8,8 (1,1 %)
в т. ч. дети до 14 лет	318,1	322,8	320,2	-2,6 (0,8 %)
в т. ч. на селе	269,9	264,2	259,7	-5,7 (2,2 %)

**Относительные показатели** деятельности муниципальных библиотек края:

- читаемость – 25,8 (ПФО – 22,5; РФ – 21,4);

- посещаемость – 10,0 (ПФО – 9,9; РФ – 8,7);
- обращаемость фонда – 2,7 (ПФО – 1,8; РФ – 1,7).

Таблица 3.3

*Динамика статистических показателей выдачи документов из библиотечного фонда муниципальных библиотек Пермского края за 2015–2017 годы*

Показатель	2015	2016	2017	+/- к ур. 2015 (абс / %)
Всего выдано (тыс. экз.)	21 546,93	21 155,79	20 647,9	-507,9 (2,4 %)
в т. ч. детям до 14 лет	8 535,15	8 367,57	8 367,6	-167,2 (2,0 %)
в т. ч. на селе	8 315,62	8 005,33	7 929,9	-75,4 (0,9 %)

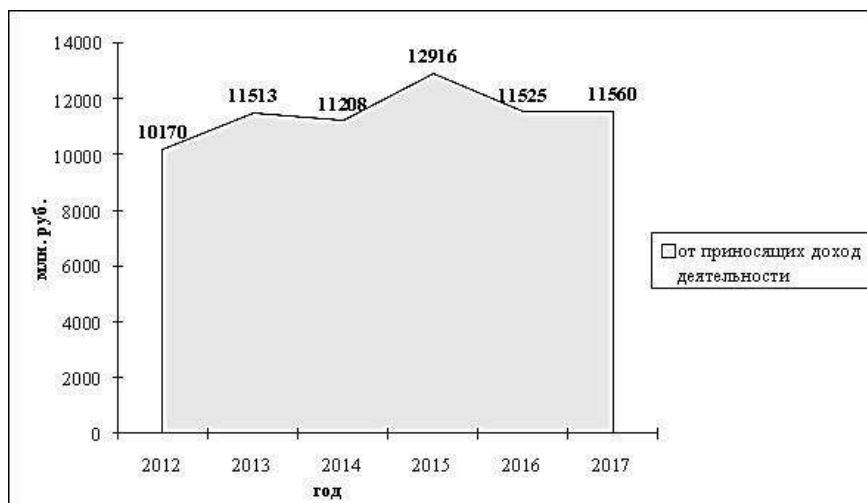
**Экономические показатели.** По итогам 2017 года затраты на библиотечное обслуживание населения в 2017 году возросли: на 1 жителя на 4,9 % (325,3 руб.), на 1 зарегистрированного пользователя на 4,9 % (996,5 руб.), на выдачу 1 документа увеличились незначительно – на 1,6 % (35,6 руб.). В целях исполнения дорожной карты по заработной плате учредители в той или иной степени повышают фонд оплаты труда, затраты на библиотечное обслуживание увеличиваются, а основные показатели деятельности библиотек (количество зарегистрированных пользователей, книговыдача, посещения) практически не меняются. В связи с этим постепенное удорожание библиотечной услуги будет наблюдаться даже без учета увеличения затрат, обусловленных ростом потребительских цен.

#### **3.4. Относительные показатели по библиотекам и КДУ.**

Показатели нагрузки на одного сотрудника основного персонала по основным показателям в муниципальных библиотеках выше, чем в КДУ: по числу читателей в муниципальных библиотеках – 529 (ПФО – 533; РФ – 509), в библиотеках КДУ – 317 (РФ – 415), по количеству книговыдач в муниципальных – 13,6 тыс. экз. (ПФО – 12,0; РФ – 10,8 тыс. экз.), в библиотеках КДУ – 9,6 тыс. экз. (РФ – 9,3 тыс. экз.) Однако относительные показатели, такие как читаемость – 30,4 (25,8 – муниципальные), посещаемость – 12,9 (10,0 – муниципальные) в библиотеках – структурных подразделениях КДУ, напротив, выше. По библиотекам КДУ РФ эти показатели ниже (читаемость – 22,3, посещаемость – 9,8). Исключение – показатель обращаемости книжных фондов. В муниципальных библиотеках он составил 2,7, в КДУ – 1,5.

#### **3.5. Оказание платных услуг (виды услуг, динамика по видам).**

В современных условиях маркетинговая деятельность библиотек направлена не только на достижение определенных социальных эффектов (например, повышение уровня информационной грамотности), но и на получение дохода для выполнения плана учредителя по зарабатыванию дополнительных финансовых средств. Составной частью маркетинговой деятельности библиотек сегодня является и привлечение средств извне за счет участия в проектной деятельности, благотворительной и спонсорской помощи, а одним из направлений, нуждающихся в продвижении, становится оказание платных услуг.



*Рисунок 3.1. Динамика поступления финансовых средств от приносящей доход деятельности*

Объем поступивших финансовых средств от приносящей доход деятельности из общей суммы поступивших средств (за последние 5 лет) составляет около 1,7 % ежегодно.

Платные услуги оказываются библиотеками в соответствии с утвержденными Положениями и Прейскурантами цен. Прейскуранты цен на библиотечные услуги ежегодно корректируются на основании маркетинговых исследований.

В перечень наиболее востребованных услуг по-прежнему входят: ксерокопирование документов, печать, сканирование, набор текста на компьютере, доступ в Интернет, предоставление персональных компьютеров для работы и др. Неоднозначная ситуация складывается с услугой доступа в Интернет. В некоторых территориях отмечается снижение спроса на данный вид услуги в связи с наличием у населения возможностей выхода в Интернет самостоятельно. В то же время в ряде районов подключение библиотеки к Интернету и приобретение компьютеров становится фактором увеличения доходов от предоставления платных услуг.

Одной из доходных услуг является организация и проведение мероприятий. В МБУК «Центральная библиотека» городского округа «город Губаха» эта услуга принесла 60 тыс. руб., 75 тыс. руб. заработало МБУ «Ильинская межпоселенческая библиотека им. А. Е. Теплоухова», 80 тыс. руб. – МБУК «ЦБС» города Соликамска. В Красновишерском районе эту услугу стали оказывать с 2017 года. В МКУ «Библиотека им. Ф. Ф. Павленкова» Яйвинского городского поселения в 2017 году была введена новая востребованная услуга – выставка-ярмарка в читальном зале. Эта услуга оказывалась и раньше, но не была выделена из общего числа проводимых мероприятий. Доход от данной услуги составляет 15 % от всех внебюджетных поступлений.

**3.6. Выводы. Основные тенденции в изменении потребностей пользователей и их удовлетворение.** В 2017 году показатель общей выдачи документов незначительно снизился (на 0,8 %), однако одновременно наблюдается рост на 34,45 % выдачи пользователям документов из

электронной библиотеки, инсталлированных, сетевых удаленных лицензионных документов. Незначительно возросла документовыдача на 1 жителя: в 2017 году она составила 10 документов, в 2016 году – 9.

Общее количество посещений библиотек, в том числе библиотек в КДУ, на 1 жителя осталось на уровне прошлого года – 3 посещения, но изменилось соотношение видов посещений в сторону увеличения на 1,8 % посещаемости массовых мероприятий (1 536,8 – 2016 г.; 1 564,3 – 2017 г.) и соответственно снижения посещений с целью получения библиотечно-информационных услуг.

Таким образом, можно говорить об увеличении спроса на услуги, предоставляемые в электронном виде, а также на расширение видов культурно-досуговых и досугово-образовательных библиотечных услуг и их востребованность.

#### **4. Библиотечные фонды (формирование, использование, сохранность)**

##### **4.1. Анализ статистических показателей, отражающих формирование и использование библиотечных фондов на физических носителях информации. Динамика за 3 года.**

Фонд муниципальных библиотек Пермского края на 01.01.2018 составляет 7 571,41 тыс. экз. документов (1,4 % от книжного фонда муниципальных библиотек России). За три года общий фонд муниципальных библиотек уменьшился на 500,5 тыс. экз. Объем фонда общедоступных библиотек Пермского края составляет 10 825,48 тыс. (1,3 % от книжного фонда библиотек РФ).

*Таблица 4.1*

*Динамика библиотечных фондов на физических носителях информации муниципальных библиотек Пермского края за 3 года (тыс. экз.)*

Год	Фонд (тыс. экз.)	Печатные издания (тыс. экз.)	Электронные документы (тыс. экз.)	Документы на других видах носителей (тыс. экз.)	+/- к предыдущему году
2015	7890,01	7852,38	16,9	20,64	-181,9
2016	7751,09	7714,13	17,01	19,80	-138,92
2017	7571,41	7536,15	17,05	18,30	-179,68

В 2017 году количество поступлений составило 333,33 тыс. экземпляров (4,4 % от общего фонда муниципальных библиотек Пермского края), в 2016 – 302,85 тыс. экземпляров (3,9 % от общего фонда муниципальных библиотек Пермского края) (см. Таблицу 4.2). На 30,48 тыс. экземпляров изданий больше поступило в библиотеки.

Выбытие фонда в 2017 году составило 473,84 тыс. экз. (6,3 % от общего фонда муниципальных библиотек Пермского края), в 2016 – 441,77 тыс. экз. (5,6 % от общего фонда муниципальных библиотек Пермского края). Показатель выбытия документов из фондов муниципальных библиотек также

увеличился на 32,1 тыс. экз. по сравнению с прошлым, 2016 годом (см. Таблицу 4.3).

Таблица 4.2

*Поступления в фонды муниципальных библиотек  
Пермского края в 2015–2017 гг. (тыс. экз.)*

Год	Фонд (тыс. экз.)	Печатные изд. (тыс. экз.)	Электронные док. (тыс. экз.)	Документы на других видах носителей (тыс. экз.)	+/- к предыдущему году
2015	407,17	406,02	0,83	0,32	+13,16
2016	302,85	302,45	0,39	0,01	-104,32
2017	333,33	332,74	0,55	0,04	+30,48

Таблица 4.3

*Выбытие фондов муниципальных библиотек Пермского края  
в 2015–2017 гг. (тыс. экз.)*

Год	Фонд (тыс. экз.)	Печатные изд. (тыс. экз.)	Электронные док. (тыс. экз.)	Документы на других видах носителей (тыс. экз.)	+/- к предыдущему году
2015	589,07	587,93	0,49	0,55	+85,38
2016	441,77	440,70	0,28	0,79	-147,3
2017	473,84	471,81	0,56	1,47	+32,1

**4.2. Общая характеристика совокупного фонда муниципальных библиотек региона (объем, видовой состав).** Фонд муниципальных библиотек Пермского края на 01.01.2018 составляет 7571,41 тыс. экз. документов, что на 179,68 тыс. экз. меньше, чем в прошлом году (фонд в 2016 году – 7751,09 тыс. экз.). Сокращение книжного фонда связано с уменьшением финансирования, закрытием 14 библиотек, физическим и моральным старением изданий, ростом цен на новые книги.

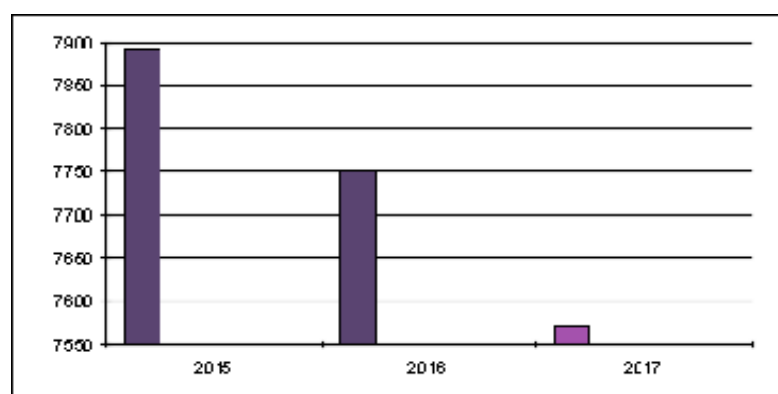
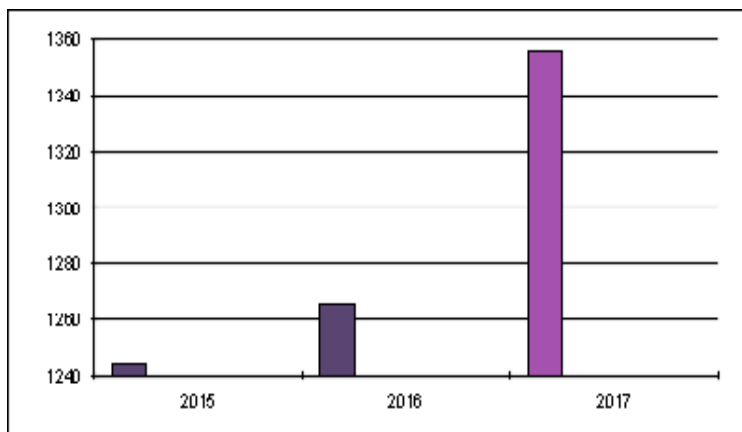


Рисунок 4.1. Динамика объема библиотечного фонда муниципальных библиотек Пермского края в 2015–2017 гг. (тыс. экз.)

Характеризуя отраслевую структуру совокупного фонда муниципальных библиотек в 2017 году, следует отметить, что основное место в нём занимает художественная литература, на долю которой приходится 38 % от общего объёма фонда, 15 % – общественно-политическая литература, 12 % – детская литература, 9 % – филология, 7 % – естественнонаучная литература,

5 % – периодика, 4 % – техническая литература и искусство, 2 % – сельскохозяйственная литература, 1 % – спорт, 3 % – прочее.

По видовому признаку совокупный фонд муниципальных библиотек имеет следующий состав: 99,5 % (7536,15 тыс. экз.) – печатные документы, по 0,5 % (35,35 тыс. экз.) – электронные документы на съемных носителях и документы на других видах носителей.



*Рисунок 4.2. Динамика объема библиотечного фонда библиотек – структурных подразделений КДУ Пермского края за 2015–2017 гг. (тыс. экз.)*

Объём библиотечного фонда библиотек в КДУ вырос за последние три года на 112,24 тыс. экз. и составляет 1356,17 тыс. экз. (12,5 % от общего объёма фонда общедоступных библиотек Пермского края и 2,7 % от общего объёма книжного фонда библиотек в КДУ РФ). Увеличение фонда обусловлено передачей муниципальных библиотек в структуру КДУ.

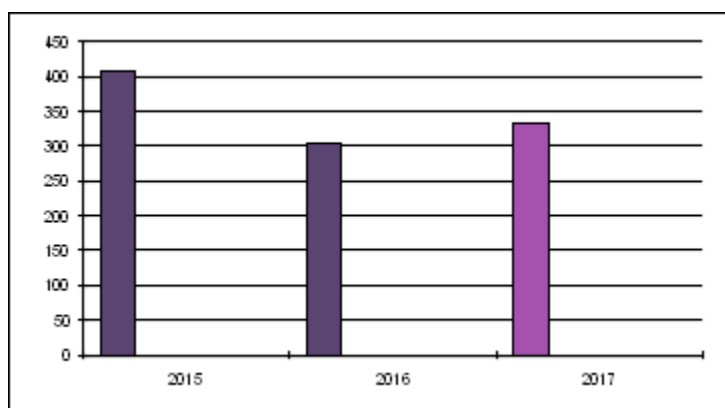
#### **4.3. Движение совокупного фонда муниципальных библиотек, в т. ч. по видам документов:**

**4.3.1. Поступления в фонды муниципальных библиотек.** Объём поступлений в фонды общедоступных библиотек составил 363,26 тыс. экз. (2,3 % от общих поступлений в фонд общедоступных библиотек Российской Федерации и 3,4 % от общего фонда библиотек Пермского края), что на 23,64 тыс. экз. больше, чем в прошлом году. По количеству поступлений Пермский край занимает четвёртое место среди территорий Приволжского федерального округа. Объём поступлений документов на разных носителях в фонды муниципальных библиотек увеличился по сравнению с 2016 годом на 30,48 тыс. экз. и составил 333,33 тыс. экз. (4,4 % от общего фонда муниципальных библиотек Пермского края). В 2016 объём поступлений составил 302,85 тыс. экз.

По количеству поступлений литературы в фонды библиотек лидируют следующие территории: г. Пермь (135,31 тыс. экз.), Краснокамский район (26,13 тыс. экз.). Уже на протяжении нескольких лет первое место по данному показателю занимает г. Пермь, но по сравнению с прошлым годом количество поступлений уменьшилось, так как высокое поступление документов в 2017 году произошло в связи с перераспределением фонда муниципальных



библиотек г. Перми, без учёта перераспределения объём поступлений составляет 36,24 тыс. экз.



*Рисунок 4.3. Объём поступлений в библиотечный фонд муниципальных библиотек в 2014–2016 гг. (тыс. экз.)*

Согласно нормам, рекомендованным «Модельным стандартом деятельности публичной библиотеки» (РБА, 2008), ежегодное поступление новых книг должно составлять не менее 0,20-0,25 документов на одного жителя. В нашем регионе поступление документов на одного жителя по муниципальным библиотекам в сравнении с прошлым годом не изменилось и равно 0,13 документов, что составляет 52 % от норм Модельного стандарта, 76 % от показателя в 170 экземпляров, установленного государственной программой Пермского края «Культура Пермского края», и 217 % от показателя в 60 экземпляров, запланированного на 2017 год Планом мероприятий (дорожной картой) по перспективному развитию общедоступных библиотек Российской Федерации на 2017–2021 годы (утв. Минкультуры России 27.04.2017).

В среднем на 1 пользователя муниципальных библиотек поступило 0,43 изданий (2016 – 0,37 изданий). В пяти муниципальных образованиях количество поступлений на одного жителя превышает норму в 0,25 документов, в четырех этот показатель соответствует норме.

*Таблица 4.4*

*Динамика поступлений в муниципальные библиотеки Пермского края в 2015–2017 гг.*

Годы	Всего поступило (тыс. экз.)	Поступило на 1 библиотеку (тыс. экз.)	% от фонда	Поступило на 1 жит. (тыс. экз.)	Поступило на 1 пользователя (тыс. экз.)
<b>2015</b>	407,17	0,73	5,2	0,15	0,5
<b>2016</b>	302,85	0,55	3,9	0,13	0,4
<b>2017</b>	333,33	0,63	4,4	0,13	0,4

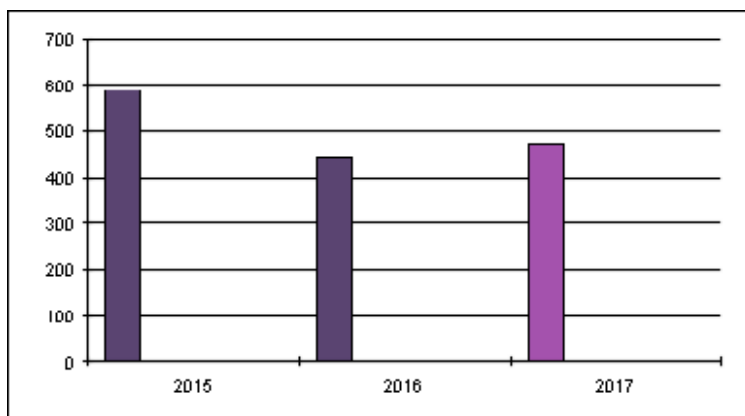
Данная таблица наглядно показывает, что количество поступлений выросло незначительно, на одну библиотеку поступило 0,63 тыс. экз., что на 0,8 тыс. экз. (12,7 %) больше, чем в прошлом году. Это обусловлено сокращением числа библиотек, при этом средние показатели поступлений на

одного жителя и на одного пользователя остались на уровне прошлого года, так как количество жителей и читателей практически не изменилось.

Помимо традиционных (печатных) ресурсов библиотеки края приобретают электронные ресурсы удаленного доступа. Самым востребованным электронным информационным ресурсом остаётся справочно-поисковая система «КонсультантПлюс» (используют 51 % библиотечных объединений Пермского края). На втором месте по популярности – Национальная электронная библиотека (НЭБ) и электронный ресурс «ЛитРес». Третье место занимает справочно-поисковая система «Гарант». По использованию электронных ресурсов среди территорий Пермского края в 2017 году лидируют г. Пермь (приобретено 10 БД), г. Чернушка (приобретено 4 БД), г. Березники и Краснокамский район (приобретено по 3 БД).

Не менее важным в формировании фондов библиотек остаётся подписка. Затраты на подписку периодических изданий в муниципальных библиотеках снизились по сравнению с предыдущим годом на 31,2 %. Все библиотеки отмечают, что периодические издания пользуются большим спросом, но их недостаточно. На протяжении последних лет стоимость периодических изданий стабильно возрастает, поэтому количество выписываемых названий журналов и газет сокращается или происходит замена на более дешёвые издания.

**4.3.2. Выбытие из фондов муниципальных библиотек с указанием причин исключения из фонда.** Из общедоступных библиотек края в отчетном году выбыло 486,17 тыс. экз. (2,4 % от общего объёма выбывших документов в общедоступных библиотеках Российской Федерации и 4,5 % от общего фонда библиотек Пермского края), в том числе из фондов муниципальных библиотек 473,84 тыс. экз. (2,6 % от общего объёма выбывших документов муниципальных библиотек Российской Федерации и 6,2 % от общего объёма фонда муниципальных библиотек Пермского края). По объёму выбывших документов Пермский край занимает четвёртое место среди территорий Приволжского федерального округа. Количество выбывающих документов не превышает количество новых поступлений в 18 муниципальных районах Пермского края из 47.



*Рисунок 4.4. Динамика объема выбытия документов из библиотечного фонда муниципальных библиотек Пермского края в 2015–2017 гг. (тыс. экз.)*

Высокий показатель выбытия в следующих территориях: г. Пермь (142,14 тыс. экз.), Чайковский район (58,75 тыс. экз.) и Суксунский район (53,92 тыс. экз.). Причина – закрытие библиотек в указанных территориях.

В целом же основными причинами выбытия документов из фондов библиотек остаётся ветхость.

Сокращение библиотечного фонда влияет на показатели книгообеспеченности на одного жителя и одного пользователя (см. Таблицу 4.5). Согласно руководству ИФЛА/ЮНЕСКО нормативный объем книжного фонда должен определяться из расчета 1,5–2,5 книги на душу населения. Для большинства библиотек Пермского края характерны значительно более высокие показатели книгообеспеченности. Самый высокий показатель книгообеспеченности на одного жителя в Юрлинском (14,5), Косинском (11,1) и Чагинском (10,7) районах. Самая низкая книгообеспеченность на одного жителя в г. Перми (1,1), г. Соликамске (1,8).

По показателям книгообеспеченности на одного пользователя лидируют Косинский (27,7), Юрлинский (26,1) и Соликамский (23,7) районы, на последних позициях находятся г. Соликамск (4,7), г. Пермь (5,8) и Горнозаводский район (6,4).

Таблица 4.5

*Книгообеспеченность на 1 жителя и пользователя в муниципальных библиотеках Пермского края (2015–2017 гг.)*

Годы	Книгообеспеченность на 1 жителя	Книгообеспеченность на 1 пользователя
2015	3	9,6
2016	2,9	9,6
2017	2,9	9,4

#### **4.4. Анализ и оценка состояния и использования фондов библиотек, находящихся в составе библиотечной сети, а также фондов библиотек – структурных подразделений организаций культурно-досугового типа.**

Читаемость стабильно снижается (см. Таблицу 4.6), но в сравнении со средним показателем по России остаётся высокой (в России средний показатель читаемости в муниципальных библиотеках составляет 21,2). В разрезе территорий Пермского края самые высокие показатели в Горнозаводском (43,0), Юсьвинском (42,3) и Ильинском (39,2) районах, а самые низкие в г. Перми (19,8), Чернушинском районе (19,6) и в г. Лысьве (18,7). Низкая читаемость может свидетельствовать как о снижении интереса к чтению среди пользователей, так и о несоответствии фондов библиотек запросам читателей.

Коэффициент обновляемости (см. Таблицу 4.6) фондов является одним из важных показателей качества комплектования и обслуживания пользователей. Обновляемость фондов муниципальных библиотек в России за 2017 год составила 2,4 %. Обновление библиотечных фондов Пермского края в целом за отчетный период составило 4,4 % (в 2016 году – 3,9 %).

Наиболее высокий показатель обновляемости фонда, превышающий средний по краю, в восьми территориях – это г. Пермь (11,4 %),

Краснокамский (8,1%), Чайковский (7,6%), Очёрский (6,6%), Пермский (5,9%), Кочёвский (4,9%), Чердынский (4,8%) и Горнозаводский (4,8%) районы.

Обновляемость фондов библиотек 25 муниципальных районов неуклонно снижается из-за превышения объёмов списания над количеством новых поступлений, а сдерживание вывода из фонда ветхих и устаревших по содержанию изданий приводит к падению эффективности его использования.

Таблица 4.6

*Показатели обновляемости, обращаемости и читаемости библиотечного фонда в муниципальных библиотеках за 2015–2017 гг. (тыс. экз.)*

Показатели	2015	2016	2017
Обновляемость фонда	5,2	3,9	4,4
Обращаемость фонда на физических носителях	2,7	2,7	2,7
Читаемость	26,3	26,1	25,8

Показатель обращаемости свидетельствует об интенсивности использования фондов. В Пермском крае этот показатель стабилен и не меняется в течение нескольких лет (см. Таблицу 4.6), как и средний показатель по России (2017 год – 1,7). В 15 территориях Пермского края обращаемость достаточно высока и превышает средний показатель. Самый высокий показатель обращаемости в Горнозаводском районе (7), г. Соликамске (5,9) и Большесосновском районе (4,4), а самый низкий в Суксунском (1,3), Юрлинском (1,2) и Косинском районах (0,8). Высокая обращаемость влечет быструю изнашиваемость, в связи с чем возрастает выбытие документов по причине ветхости.

В 2017 году пользователям муниципальных библиотек выдано 19 885,66 тыс. экз. документов, пользователям структурных подразделений КДУ – 1976,76 тыс. экз. Несмотря на развитие различных электронных технологий и с каждым годом расширяющимся выбором информационных ресурсов, у сельских библиотек не хватает средств на их приобретение. Соответственно, выбор электронных ресурсов небольшой и не пользуется успехом по сравнению с печатными изданиями. Показатели спроса на электронные документы библиотек низкие и составляют всего 0,2–1,1% от общего количества выданных документов.

Таблица 4.7

*Показатели выдачи документов из библиотечного фонда муниципальных Пермского края в 2017 году (без учёта библиотек в КДУ)*

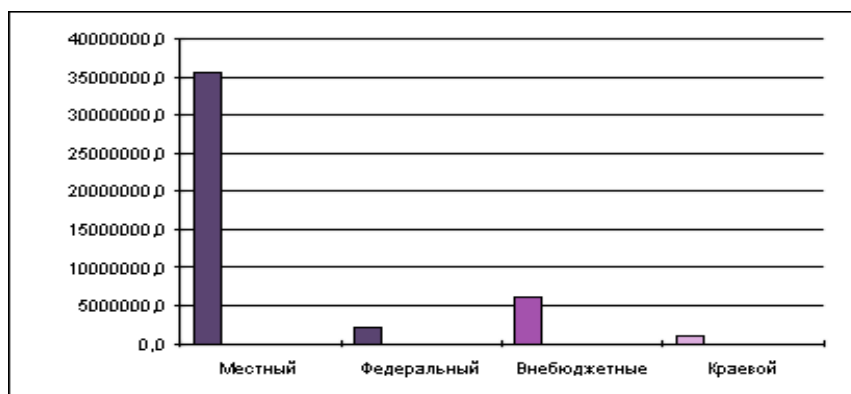
	Всего выдано (тыс. экз.)	в том числе			
		на физических носителях	из электронных библиотек	инсталлированные документы	сетевые удаленные документы
Муниципальные библиотеки	19 885,66	19 559,91	39,72	220,82	65,21
% от общего количества выданных документов	100	98,4	0,2	1,1	0,3

**4.5. Финансирование комплектования (объемы, основные источники).** Всего на комплектование общедоступных библиотек израсходовано 42 631 тыс. руб. (5 % от общей суммы затрат на развитие библиотек), что на 974 тыс. руб. (0,2 %) меньше, чем в 2016 году. В муниципальных библиотеках – 37 739 тыс. руб. (5,2 % от общей суммы затрат на содержание библиотек), это на 1 300 тыс. руб. (0,3 %) меньше, чем в прошлом году. Расходы на подписку на доступ к удаленным сетевым ресурсам общедоступных библиотек составили 4 800 тыс. руб. (11,3 % от всех затрат на комплектование общедоступных библиотек), муниципальных библиотек – 3 538 тыс. руб. (9,4 %). В среднем по краю на одну библиотеку затрачено 70 тыс. руб., на одного жителя – 14 руб.

Основными источниками финансирования муниципальных библиотек являются местный бюджет и внебюджетные средства. На средства местного бюджета (79 % от всех затрат на комплектование) оформлялась подписка, приобретались книги и электронные виды документов.

За счет субсидий из федерального бюджета (5 % от всех затрат на комплектование) в муниципальные библиотеки поступило 6298 экз. Тематический состав поступлений литературы на федеральные средства: 47 % – литература для детей, по 27 % – отраслевая и художественная литература, 7 % – краеведческая литература, 10,8 % – литература справочного характера. Некоторые библиотеки за счет средств федерального бюджета пополнились очередными томами Большой российской энциклопедии и Православной энциклопедии.

Внебюджетные источники (14 %) занимают второе место по обеспечению поступлений документов в фонды муниципальных библиотек. В дар библиотеки в течение года получили около 34,9 тыс. книг, принято взамен утерянных свыше 9,3 тыс. изданий. Значительно увеличить фонды помогли благотворительные акции «Подари книгу библиотеке» и «День дарения». В основном читатели приносят художественную литературу и классику – произведения школьной программы. Не вся литература, подаренная читателями, поступает в фонд библиотек, следует учесть, что при отборе библиотекари учитывают списки отказов и состояние книг.



*Рисунок 4.6. Структура финансовых средств, израсходованных на комплектование фондов муниципальных библиотек Пермского края в 2017 г.*

Для стабильного пополнения библиотечного фонда новинками и снижения его изнашиваемости необходимо ежегодное увеличение финансирования на приобретение литературы. Это позволит предоставить пользователям более широкий круг изданий, что, в свою очередь, приведет к дальнейшему повышению читаемости.

**4.6. Краткие выводы по подразделу. Основные тенденции в формировании и использовании фондов.** В 2017 году положительным моментом стал прирост поступлений документов в фонды общедоступных библиотек на 7 % по отношению к уровню 2016 года, в фонды муниципальных библиотек на 9 %. Произошло увеличение фонда электронных документов на 0,2 %. Возрос показатель обновляемости с 3,9 % до 4,4 %, обращаемость фонда муниципальных библиотек остаётся стабильной. В то же время в библиотеках Пермского края наблюдается тенденция сокращения объёма книжного фонда в связи с тем, что выбытие превышает поступление.

В целом проблемы формирования библиотечных фондов остаются прежними: недостаточное финансирование комплектования, сокращение репертуара периодических изданий, особенно в сельской местности, пренебрежительное отношение части местных производителей обязательного экземпляра к соблюдению норм федерального и регионального законодательства, захламление фондов, так как в условиях низкого уровня их обновления библиотеки отказываются от списания, исполняя п. 5.14 Порядка учета документов, входящих в состав библиотечного фонда (Приказ Минкультуры России от 08.10.2012 № 1077), согласно которому количество выбывающих документов не должно превышать количество вновь поступающих.

**4.7. Обеспечение сохранности фондов.** Большая проблема для сохранности фондов – это несвоевременный возврат книг в библиотеки. За год в Пермском крае забывчивые читатели вернули около 10 тыс. книг. Наиболее часто применяемыми формами борьбы с читательской задолженностью остаются напоминания по телефону, сообщения в социальных сетях, устные напоминания, списки должников по классам, выходы по месту жительства, напоминания через местные газеты. Многие библиотеки проводят акции по борьбе с задолженностью: «Неделя возвращенной книги», «Библиотека без должников», «Корзина-подкидыш», «В Новый год без долгов», «Приведи должника в библиотеку» и т. д. Такие акции помогают вернуть множество книг на полки библиотек.

Разработка соответствующих локальных нормативных документов обеспечивает сохранность библиотечного фонда на всех этапах его движения. В МБУК «Объединение муниципальных библиотек» (МБУК «ОМБ») г. Перми для упорядочения сроков хранения периодических изданий в совокупном фонде отделом комплектования была разработана «Инструкция по учету и хранению периодических изданий в библиотеках МБУК "ОМБ"». В библиотеках края разработаны и используются локальные документы: «Положение о работе с пожертвованиями (дарами) в библиотечный фонд ММБУК "Верещагинская центральная районная библиотека"»

(Верещагинский район); «Технологическая инструкция проверки наличия документов библиотечного фонда Центральной библиотеки» (г. Губаха); «Положение об отделе комплектования и обработки документов МБРУК "Красновишерская межпоселенческая ЦБС"» (Красновишерский район) и др.

В большинстве ЦБС работают комиссии по сохранности библиотечных фондов. Комиссии собираются по мере возникновения рабочих вопросов: при списании литературы, проверках библиотечных фондов, распределении книг по структурным подразделениям.

Большинство библиотек своими силами реставрируют ветхие книги и журналы. Многие библиотеки привлекают к ремонту книг волонтеров. В Пермском крае за год было отремонтировано 31,67 тыс. экз. изданий. Для читателей младшего и среднего школьного возраста библиотекари проводят мастер-классы и кружки по реставрации книги, такие как «Книжный доктор», «Книжная больница», «Книга – твой друг» и т. д. Занятия помогают формировать у пользователей бережное отношение к книгам, наделяют практическими навыками и обучают работать в команде.

Таблица 4.8

*Обеспечение безопасности и сохранности имущества библиотек*

Типы библиотек	Охранно-пожарная сигн., шт.	Пожарная сигн., шт.	Охранная сигн., шт.	Тревожная кнопка, шт.	Видеонаблюдение, шт.		
					Всего	В том числе	
						Внутр.	Внеш.
<b>Муниципальные библиотеки</b>	92	341	32	113	35	25	26
<b>в т. ч. в сельской местности</b>	27	273	20	16	9	7	9

Кроме традиционных методов сохранности имущества – конструктивных элементов (решетки на окнах, железные двери и пр.) и заключения договора со сторожем, исходя из данных таблицы 4.8, можно говорить о том, что к концу 2017 года более 60 % муниципальных библиотек имеют пожарную сигнализацию; 17 % библиотек оборудованы охранно-пожарной сигнализацией, следовательно, около 82 % муниципальных библиотек Пермского края имеют системы оповещения о пожаре.

21 % общедоступных библиотек Пермского края имеет в наличии тревожную кнопку. В сельской местности тревожной кнопкой оборудованы только 4 % библиотек. В сравнении с прошлым годом количество тревожных кнопок возросло на 27. Из общего числа этот элемент безопасности имеют 100 % библиотек МБУК «ЦБС» г. Березники, МБУК «ЦБС г. Кунгура», МБУК «ОМБ» г. Перми, МБУК «ЦБС» г. Соликамска.

Всего 7 % зданий и помещений библиотек оборудованы системой внутреннего и/или наружного видеонаблюдения. В части библиотек видеонаблюдение рассчитано на здание, где находятся несколько учреждений культуры. В течении 2017 года видеонаблюдение было установлено в 16 библиотеках. Ожидается, что в 2018 году количество систем видеонаблюдения увеличится.

Охранной сигнализацией располагают только 6 % муниципальных

библиотек (вместе с охранно-пожарной – 23 %).

В 2017 году произошло три крупных аварийных ситуации, нанесших существенный вред имуществу библиотек: в МАУК «МЦБ» Очёрского муниципального района во время капитального ремонта системы отопления произошла авария, в результате чего от горячей воды пострадало помещение библиотеки и книжный фонд. Произошел пожар в Вильгортском центре культуры Чердынского муниципального района, где с 2016 года по решению администрации располагается Вильгортская библиотека-филиал № 2 МБУК «Чердынская ЦБС». В негодность пришла большая часть компьютерной техники и фонда библиотеки. В данный момент в здании идет ремонт, а библиотеку временно разместили в помещении школы. Новое помещение выделено библиотеке № 19 МБРУК «Красновишерская МЦБС», т. к. старое здание библиотеки по причине пожара было признано непригодным для обслуживания.

Данные происшествия демонстрируют две основные причины утраты библиотечного фонда и других материальных ценностей: авария технических коммуникаций и пожар.

**4.8. Краткие выводы по подразделу. Основные проблемы обеспечения сохранности библиотечных фондов.** Становится очевидным, что мер по минимизированию неблагоприятного воздействия на деятельность библиотеки принимается недостаточно. Встают вопросы и о подготовленности ответственных лиц (в том числе и учредителей) к комплексному обеспечению безопасности библиотек и библиотечных фондов, и о грамотном использовании финансовых средств.

## **5. Каталогизация и оцифровка библиотечного фонда**

**5.1. Создание электронных каталогов и других баз данных муниципальными библиотеками.** К формированию ЭК и БД библиотеки Перми и Пермского края приступили в 1992 году. На сегодняшний день созданием ЭК занимается 61 муниципальная библиотека, в ряде территорий программное обеспечение используется также для создания и ведения внутренних вспомогательных библиографических ресурсов (ЭБД «Местное самоуправление», «Краеведение», «Экология», «Статьи» и др.). Всего в 7 общедоступных библиотеках обеспечен доступ к ЭК на официальных сайтах.

Формирование ЭК в некоторых библиотеках Пермского края привело к консервации и ликвидации традиционных каталогов и картотек. Так, в ЦБС г. Березники (ЭК на 100 % отражает фонд) традиционные каталоги «заморожены». В ЦБС г. Кунгура во многих библиотеках часть СБА законсервирована. Алфавитный и систематический каталоги Ильинской библиотеки законсервированы в связи с ведением ЭК с 2013 года. Доля законсервированных и ликвидированных каталогов и картотек в библиотеках Пермского края составляет 7 %.



Фактически по показателям ежемесячного статнаблюдения деятельность по пополнению ЭК в течение года вели ЦБ всех муниципальных образований, кроме Оханского района и Яйвинского городского поселения (отсутствует программное обеспечение), Гайнского (нелицензионная программа) и Усольского районов (проблемы с программным обеспечением). В Суксунском районе деятельность по ведению и пополнению ЭК в связи с ликвидацией библиотеки – юридического лица передана в МУ «Центр развития культуры».

ЭК и БД в библиотеках края создаются в разных АБИС: «ОРАС-Clobal» (2 %), «ИРБИС 64» (2 %), «МАРК-SQL» (65 %), «МАРК» версии 4.3 и 4.5 (27 %), «МАРК WEB 2» (4 %).

В сравнении с 2016 годом доля карточных каталогов муниципальных библиотек, переведенных в электронный вид, увеличилась на 0,7 %. На начало 2018 года доля карточных каталогов муниципальных библиотек, переведенных в электронный вид, составила 1501,91 тыс. записей, в целом по Пермскому краю показатель увеличился на 6,3 % и составил 1901,62 тыс. записей.

Согласно «Плану мероприятий (дорожная карта) по перспективному развитию общедоступных библиотек Российской Федерации на 2017–2021 годы» (утв. Минкультуры России 27.04.2017) доля библиографических записей, отображенных в ЭК, от общего числа библиографических записей в 2017 году должна составлять 10 %. В общедоступных библиотеках Перми и Пермского края этот показатель на 01.01.2018 составляет 38,5 %.

На 01.01.2018 51 % общедоступных библиотек, имеющих ЭК, ведут работу по ретроспективной конверсии. На сегодняшний день ретроввод завершен в МБУК «ЦБС» г. Березники, МБУК «МЦБ» Кунгурского муниципального района, ПКДБ им. Кузьмина, т. е. количество отраженных в ЭК библиографических записей составляет 100 % к объему карточного каталога. В МБУК «ОМБ» г. Перми в планах на 2018 год также закончить ретроконверсию каталога.

Таким образом, библиотеки Перми и Пермского края активно ведут работу как с карточными каталогами и картотеками, так и с ЭК и БД. В то же время в сфере формирования электронных каталогов библиотек края сохраняются проблемы:

- отсутствие перспективного плана по созданию сводного ЭК Пермского края;
- отсутствие осмысления значимости данной работы и нехватка ресурсов для дальнейшей последовательной автоматизации библиотечных процессов;
- дефицит соответствующих навыков у библиотечных специалистов по использованию модулей АБИС.

**5.2. Оцифровка документов библиотечного фонда муниципальных библиотек.** Оцифровка библиотечных документов является сравнительно новым направлением деятельности муниципальных библиотек Пермского края. Оцифровка велась в центральных библиотеках

Лысьвенского ГО, Верещагинского, Очёрского, Соликамского муниципальных районов. ЦГБ г. Кунгура и ЦРБ Красновишерского района осуществляли оцифровку фонда в ПГКУБ им. А. М. Горького.

Общее число оцифрованных общедоступными библиотеками документов согласно данным дорожной карты составило 7503 экземпляра (прирост к 2016 году – 31 %).

Необходимо отметить, что профессиональное оборудование и программное обеспечение для обработки сканированных материалов в муниципалитетах отсутствует, в связи этим качество готовых электронных документов не соответствует требованиям федеральных библиотек. Соответствующий сканер есть только в Лысьвенской БС. Эта библиотека занимается оцифровкой периодических изданий района из своего фонда и из архива местной редакции газеты «Искра». Другие муниципальные библиотеки для оцифровки используют планшетные сканеры или фотоаппараты.

Продолжает активную работу по оцифровке фондов Межпоселенческая центральная библиотека Очёрского района. В Юсьвинской МБ в предыдущие годы оцифрованы районные газеты «Бригадир» и «За коммунизм» за 1938–1944 годы, в отчетном году оцифровывались только фотографии.

В 2017 году начали оцифровку ЦБ и ЦДБ г. Кунгура, заключив совместное соглашение с ПГКУБ им. А. М. Горького. Аналогичная совместная работа по оцифровке творчества поэта А. Решетова проведена ЦГБ г. Березники, с наследницей поэта Т. П. Катаевой был заключен лицензионный договор. В результате сотрудничества отделом оцифровки ПГКУБ им. А. М. Горького подготовлены 20 мастер-копий изданий произведений поэта. В текущем году краевая библиотека также взаимодействовала с Красновишерской МЦБС – отсканированы годовые комплекты газеты «Красная Вишера» за несколько лет, представляющие большой интерес для жителей Красновишерского района и Пермского края.

Как правило, учреждения, не имея программного продукта для создания электронных библиотек, формируют фонд оцифрованных документов. В ряде библиотек формируются электронные коллекции оцифрованных фотографий. Подобные архивы муниципальные библиотеки размещают, как правило, на своих сайтах в режиме открытого доступа, либо на компьютерах в локальном режиме. В ряде случаев к библиографическим записям ЭК прикрепляются электронные копии книг, номеров газет, статей из различных источников.

Создание электронных библиотек – направление, требующее значительных материальных затрат (приобретение техники, разработка или покупка программных продуктов, подготовка кадров и др.). Решением проблемы могло бы стать создание единого центра сканирования на базе краевой библиотеки, распределенных отделов обработки в библиотеках муниципальных образований, а также формирование единой электронной библиотеки, в которую бы входили самостоятельными разделами документы всех библиотек края.

Данное направление в 2018 году также останется приоритетным. Так, в рамках проектной деятельности приобретен планетарный сканер в Гайнскую межпоселенческую районную библиотеку. Современное оборудование

приобретено краеведческим музеем в г. Кудымкаре, поэтому оцифровка национальной литературы, ранее осуществляемая в г. Перми, будет проходить на местном уровне. Руководители отдельных библиотечных объединений также рассматривают варианты приобретения оборудования для создания качественных электронных копий документов в ближайшем будущем.

**5.3. Обеспечение удаленным пользователям доступа к полнотекстовым документам электронных библиотечных систем.** В целях разностороннего удовлетворения информационных запросов библиотеки края организуют подписки на лицензионные электронные ресурсы, читателям предоставляется возможность их использования в удаленном доступе через Интернет. На 1 января 2018 года только 44 общедоступные библиотеки заключили договор на использование электронных ресурсов НЭБ; сервис электронных книг «ЛитРес» использовали в работе библиотеки гг. Перми, Березников, Очерского, Верещагинского, Красновишерского и Чердынского районов. Подписку к профессиональной электронной системе «Культура» осуществляют в центральных библиотеках Карагайского и Красновишерского районов.

Наиболее широкие возможности доступа к электронным ресурсам имеет Центральная городская библиотека им. А. С. Пушкина МБУК «ОМБ» г. Перми, её читателям также доступны полнотекстовые базы данных: ЭБС «Центральная пресса России», «Polpred.com. Обзор СМИ», Электронная база диссертаций РГБ, ЭБС IPRbooks, ЭБ GREBENNIKON, УБД «EastView». Всего возможность полноценного доступа к базам данных сетевых удаленных лицензионных документов имеют 16 библиотек Пермского края.

В распоряжении 115 библиотек края имеются справочные правовые системы «КонсультантПлюс», «Гарант», «Кодекс»; пользователям доступны 117 оборудованных рабочих мест.

**5.4. Представительство муниципальных библиотек в сети Интернет. Анализ состояния и использования электронного контента.** В 2017 году согласно данным федеральной статистической отчетности собственные официальные интернет-сайты имеют все центральные (межпоселенческие) библиотеки муниципальных образований, кроме Нытвенского района. Условно действующим можно считать сайт Оханской городской библиотеки им. В. Н. Серебренникова, созданный на платформе google.com, с 2015 года материалы этого ресурса не пополняются. Сайт МУ «Суксунская ЦБС» был исключен из графы «общедоступные библиотеки» Свода годовых сведений об общедоступных библиотеках Пермского края в связи со слиянием библиотеки с культурно-досуговым учреждением и созданием нового юридического лица – МУ «Центр развития культуры». Отметим, что ресурс по-прежнему актуален, пополняются разделы «Новости», «Афиша» и др.

Официальные интернет-сайты и страницы на сайтах органов местного самоуправления имеют 110 (20 %) муниципальных библиотек. Большая часть сайтов по-прежнему функционирует на платформе Mojoportal с доменным именем permculture.ru – 46. На бесплатной платформе uCoz работают сайты

библиотеки им. Ф. Ф. Павленкова Яйвинского городского поселения, ЦГБ Александровского городского поселения, Октябрьской ЦДБ, библиотек Тихановского, Шадейского сельских поселений Кунгурского района, МЦРБ им. Ф. Ф. Павленкова Сивинского района. Ряд сайтов поселенческих библиотек также работают на бесплатных платформах Wix, Jimbo, 1С-UMI, Google.sites.

В 2017 году произошел ряд принципиальных изменений в работе интернет-сайтов МБ Очёрского и Карагайского районов. Руководителями учреждений было принято решение о смене разработчиков официальных интернет-ресурсов.

В ходе количественного мониторинга представительств библиотек в социальной сети «ВКонтакте» удалось выявить 152 группы и контактные страницы библиотек Пермского края. Имеются представительства библиотек в соцсетях «Одноклассники» и Facebook, но их численность менее значительная. Отметим, что с каждым годом увеличивается и общее количество подписчиков страниц библиотек. Однако проблема современной библиотечной статистики в том, что эта работа остается не учтенной. Согласно ГОСТ Р 7.0.20-2014 «Библиотечная статистика: показатели и единицы исчисления» учет посещений удаленных пользователей исключает визиты на страницы блогов и аккаунты в социальных сетях (п. 7.1.3).

Чаще всего социальные сети используются для публикации новостей, анонсов мероприятий, обзоров новых поступлений, оперативного ответа на вопросы пользователей, проведения опросов, продления литературы и др. Существует практика создания страниц в соцсетях к конкретным мероприятиям: например, создание страницы «Встреча» в сервисе «ВКонтакте» для рассылки приглашений. Часто такой возможностью пользовались специалисты библиотек г. Соликамска.

Стоит обратить внимание библиотечной общественности на наличие в сети «ВКонтакте» профессионального сообщества «Методисты библиотек Пермского края» (ответственный администратор группы С. П. Сарапульцева, ЦБС г. Кунгура). Страница существует уже 2 года и является основной площадкой для общения более 900 специалистов библиотек, большая часть из которых – представители муниципальных образований края. Группа ежедневно ведет работу по отбору и созданию актуальных новостей по библиотечному, издательскому и просветительскому направлениям, присутствует возможность обсуждения профессиональных проблем, обмена опытом и анонсирования имиджевых мероприятий.

ПГКУБ им. А. М. Горького ведет корпоративный портал «Библиотеки Пермского края». В отличие от страницы в социальной сети, ресурс выполняет прежде всего информационную и сигнальную функции – в новостной ленте публикуются материалы о профессиональных событиях, доступен архив методических материалов, в том числе презентаций с краевых мероприятий.

## **5.5. Краткие выводы по разделу. Общие проблемы формирования и использования электронных ресурсов в библиотечной сфере региона.**

Рассматривая некоторые достижения муниципальных библиотек, отметим, что развитие библиотек в цифровом пространстве сдерживается относительно слабым техническим и коммуникационным оснащением. На протяжении нескольких лет в отдельных муниципальных образованиях не приобретаются современные компьютерные технические средства и программное обеспечение. Это сказывается на создании электронного каталога, современных информационно-библиографических и справочных ресурсов.

Актуальным остается вопрос модернизации сайтов муниципальных библиотек, большая часть которых функционирует на сервере ПГКУБ им. А. М. Горького. Администрирование и модернизация этих сайтов не ведется. Также специалисты библиотек сталкиваются с такими проблемами, как установка программного модуля для слабовидящих, публикация электронного каталога, обновление платформы Mojportal.

В ряде общедоступных библиотек отсутствует выработанная методика статистического учета виртуального библиотечного обслуживания: отсутствуют положения об интернет-сайте, статистическом учете виртуальных посетителей сайта, инструкции по администрированию и наполнению контентом сайта.

Основной проблемой остается отсутствие Сводного каталога библиотек Пермского края. Полноценный доступ к электронным каталогам на официальных сайтах библиотек обеспечивают МБУК «ЦБС» г. Березники, МБУК «ОМБ» г. Перми, частично МБУК «Горнозаводская центральная межпоселенческая библиотека».

Дальнейшая деятельность по формированию актуальных информационных ресурсов также требует решения следующих задач:

- совершенствование навыков библиотечных специалистов в работе с цифровыми технологиями (участие в вебинарах, онлайн-конференциях и др.);
- поиск и возможная адаптация современных интернет-сервисов к работе по продвижению книги и чтения, рекламе библиотечных продуктов и услуг;
- оперативная ретроконверсия каталогов в распространенных форматах с последующей перспективой создания сводного каталога библиотек Пермского края.

## **6. Организация и содержание библиотечного обслуживания пользователей**

**6.1. Общая характеристика основных направлений библиотечного обслуживания.** Планомерное и постоянное продвижение библиотек и библиотечных услуг, работа с реальными и потенциальными

пользователями по формированию нового современного образа библиотеки – постоянная задача для руководителей и специалистов библиотек. Библиотеки осуществляли обслуживание всех групп населения в стационарном и нестационарном режимах, занимались выдачей документов в читальном зале и на абонементе, оказывали сервисные услуги.

Основными направлениями библиотечного обслуживания в 2017 году были:

- Год экологии в России, экологическое просвещение населения;
- Год 100-летия Великой Октябрьской революции, патриотическое и гражданское воспитание подрастающего поколения, сохранение исторической памяти;
- «Национальная программа поддержки и развития чтения», внедрение новых, инновационных форм деятельности;
- здоровый образ жизни и духовное совершенствование современного общества;
- активная работа с семьями и социально незащищенными слоями населения.

Традиционно наибольшим спросом пользуется услуга библиотечного обслуживания населения. Вторая по популярности услуга – организация массовых мероприятий. Проведение мероприятий к памятным и праздничным датам – обязательная часть массовой работы: Декада инвалидов, День пожилого человека, День семьи, День матери и всероссийские акции «Библионочь», «Ночь искусств», «Библиосумерки»; мероприятия краевого значения – «Читаем Пермское», «Край читает Астафьева», краевой фестиваль экологического творчества «Яблоко», краевой фестиваль по громким чтениям «Повелитель страниц» и др.

**6.2. Проектно-программная деятельность библиотек.** В 2017 году муниципальные библиотеки Пермского края вели работу над реализацией 67 проектов, отмеченных грантами конкурсов различных уровней. На реализацию проектов было выделено более 5 млн руб.

Начиная с 2009 года, на протяжении нескольких лет наблюдалась нестабильность в показателях развития проектной деятельности библиотек. Если в докризисном 2008 году количество проектов равнялось 136, то в 2017 году было реализовано только 67 проектов. Таким образом, за 10 лет количество проектов сократилось на 51 %, по отношению к 2013 году на 42 %. В то же время к 2016 году уменьшение незначительное и составляет всего 1 %.

Финансовая поддержка проектов после 2008 года также испытала значительный спад. Однако к 2012 году она вышла на уровень 2008 года и даже несколько превысила его. На протяжении 5 лет (с 2012 по 2016 гг.) финансирование в среднем составляло 7 млн рублей. Несмотря на это, в 2017 году наблюдается снижение почти на 30 % этого показателя по отношению к предыдущему периоду (см. Таблицу 6.1).

Победившие проекты были представлены от 58 муниципальных библиотек Пермского края. Лидерами по числу профинансированных проектов стали: г. Пермь, г. Кунгур, Верещагинский, Ильинский,

Красновишерский, Краснокамский, Кудымкарский, Октябрьский, Сивинский, Уинский, Чусовской районы – каждая территория реализовала от 3 до 5 проектов.

Таблица 6.1

*Развитие проектной деятельности муниципальных библиотек*

	2008	2013	2014	2015	2016	2017	соотношение 2017 к... (%)		
							2008	2013	2016
<b>Количество проектов, в т. ч.:</b>	136	96	92	83	68	67	-51	-30	-1
федеральных	3	0	4	4	3	5	67	500	67
региональных	34	32	40	48	33	32	-6	0	-3
территориальных	80	53	41	24	19	25	-69	-53	32
корпоративных	19	11	7	7	13	5	-74	-55	-62
<b>Профинансировано на сумму (тыс. руб.), в т. ч.:</b>	6760,19	7372,39	7182,91	7462,38	7318,00	5252,12	-22	-28	-28
федеральных	1114,49	0,00	459,81	890,06	998,79	611,30	-45	61 130	-39
региональных	2690,00	4409,60	4698,99	5301,96	4396,44	3433,80	28	-22	-22
территориальных	1674,00	2080,10	1823,25	700,36	726,40	655,30	-61	-67	-10
корпоративных	1301,69	882,69	200,76	570,00	1196,50	551,70	-58	-37	-54

По своей тематике проекты продвигают экологические и краеведческие знания, воспитание патриотизма, формирование положительного имиджа библиотеки, продвижение чтения и др. Немаловажный факт – были отмечены проекты, посвященные работе с особыми категориями населения (инвалиды, пожилые люди).

На федеральном уровне гранты получили 5 проектов (всего 600 тыс. руб.). Среди них: долгосрочный проект (по 31 июля 2018 г.) библиотеки им. Ф. Ф. Павленкова Неволинского сельского поселения Кунгурского района «Клуб любителей настольных игр» (III Всероссийский конкурс социокультурных проектов «Культурная мозаика малых городов и сел» – 50 тыс. руб.), проект Юрлинской центральной библиотеки по работе с пожилыми людьми (конкурс социальных проектов в рамках программы «Активное поколение» 2017 года Благотворительного фонда Елены и Геннадия Тимченко – 61,3 тыс. руб.). Сразу 3 проекта ЦБС г. Кунгура, направленных на развитие патриотизма и творческих способностей, также получили гранты федерального значения на общую сумму в 500 тыс. руб.

В 2017 году началась реализация проекта «1 к 20» библиотеки-музея Юговского сельского поселения Пермского района, обращающего внимание на обесценивание книги через создание экспозиции, посвященной способам «доставания» книги в советское время. В 2016 году проект стал победителем конкурса, организованного некоммерческой благотворительной организацией «Благотворительный фонд В. Потанина».

1 февраля 2017 года были определены победители краевого конкурса, направленного на развитие библиотечного дела, организованного КГАУ «Центр по реализации проектов в сфере культуры» в рамках реализации госзадания, выданного Министерством культуры Пермского края. На региональный конкурс было подано 110 заявок, из них одобрена 31 из 26 территорий (около 3,5 млн рублей). Специалисты МБУК «ОМБ» г. Перми

подали всего 5 заявок на краевой конкурс, направленный на развитие библиотечного дела. Из них получили финансирование 2 проекта: по продвижению экологической грамотности («Экологический диктант» – 51,6 тыс. руб.) и проведению культурно-массового мероприятия («День бородача» – 200 тыс. руб.).

По-прежнему немаловажную роль в привлечении средств в библиотеки играют социально-культурные конкурсы на уровне муниципальных образований. По итогам 14 конкурсов было профинансировано 25 библиотечных проектов на общую сумму в размере 655 тыс. руб.

На корпоративном уровне в XVI конкурсе социальных и культурных проектов ПАО «ЛУКОЙЛ-ПЕРМЬ» было поддержано только 5 проектов (всего выделено 550 тыс. руб.): Ильинский – 2 проекта, Верещагинский, Соликамский, Чернушинский районы – по 1 проекту.

Таблица 6.2

*Рейтинг муниципальных библиотек по результатам проектной деятельности за 5 лет (2013–2017 гг.)*

Библиотеки города/района	Проекты (кол-во)				Всего	Сумма, тыс. руб.
	Федер.	Регион.	Террит.	Корпор.		
Пермь г.	1	11	27	0	39	3411,26
Кунгур г.	6	16	0	1	23	2404,83
Губаха г.	2	12	1	0	14	3003,39
Краснокамский р-н	0	7	16	1	24	1390,87
Усольский р-н	0	1	10	7	18	550,69
Октябрьский р-н	2	3	11	1	17	702,7
Чусовской р-н	0	8	8	0	16	1288
Уинский р-н	0	5	6	3	14	1321,5
Юсьвинский р-н	0	6	8	0	14	968
Красновишерский р-н	0	4	7	2	13	496,2
Кунгурский р-н	1	2	8	2	13	717

Существуют примеры, когда ни одна заявка, представленная на конкурс проектов, не получает гранта, поэтому проблема разработки выигрышного библиотечного проекта остается актуальной. В этой связи стоит отметить опыт ЦБС г. Соликамска, где для подготовки коллег к будущим конкурсам прошел Марафон библиотечных проектов и идей «Идеи: от истоков до воплощения». Подобная работа, надеемся, позволит расширить круг участников и победителей конкурсов, в том числе за счет библиотек-филиалов и библиотек, расположенных в сельской местности.

**6.3. Культурно-просветительская деятельность.** В настоящее время массовая работа в библиотеках края занимает приоритетное место. Сегодня библиотеки стали настоящими центрами коммуникаций для различных категорий населения, что подтверждается числом проводимых мероприятий и количеством их участников – библиотеками края было организовано более 68 тыс. мероприятий, которые посетило более 8 млн человек.

Библиотеки края, как в сельских населенных пунктах, так и в городах, занимают одну из ведущих позиций в культурно-просветительской



деятельности, используя традиционные и инновационные формы мероприятий. Многие мероприятия становятся яркими событиями в жизни горожан и односельчан. Среди них: литературный фестиваль «День бородача», проведенный впервые в г. Перми; молодежный фестиваль русского языка «Великий и могучий» и театрализованные библиоквесты «Битва за Средиземье» (к 125-летию английского писателя Д. Толкина) и «Возвращение в Хогвартс» (по книгам Д. Роулинг о Гарри Поттере) в г. Кунгуре; культурно-просветительские проекты с местными СМИ – «5 минут с библиотекой» на радио «Камская волна», проекты «Моя любимая книга», «Говорящая книга: читают дети» с газетами «Наш Соликамск», «Соликамский рабочий», радио «Соль ФМ» в г. Соликамске; обновленная экспозиция в Копчиковской сельской библиотеке – музее народного быта татар в Березовском районе; Дни открытых дверей для родителей в г. Кудымкаре, выезды «Кукольного театра на колесах» в территории Коми-округа; «Библиокруиз "Виват Книга! Современные писатели – детям"» по населенным пунктам Нытвенского района; инициирование установки в Литературном сквере г. Чердыни памятных знаков Д. Н. Мамину-Сибиряку, отечественному классику, и С. Володиной, пермскому поэту.

**6.4. Продвижение книги и чтения.** Деятельность библиотек края по популяризации чтения в 2017 году определял состоявшийся 13–14 октября в г. Лысьве IX Пермский краевой форум книги «Книга. Чтение. Социум», собравший 330 профессионалов из 28 территорий и 74 населенных пунктов и получивший высокие оценки специалистов из ведущих библиотек страны и гостя форума писателя Петра Алешковского. С приветственным словом к участникам форума обратилась В. В. Ялышева, руководитель Центра чтения Российской национальной библиотеки (г. Санкт-Петербург). Впервые в программу форума были включены площадки в форме ярмарки идей, библиотечного квилта, мастер-класса Центра чтения гимназии № 10 г. Перми. Каждая площадка, благодаря мастерству модераторов и интересным заявленным темам выступлений, имела достаточно высокую посещаемость. Особенно удачной была признана дискуссионная площадка для молодежи «Чтение в молодежной среде: уходящая традиция или вечная ценность». Организаторам удалось привлечь для обсуждения проблем чтения не только лысьвенскую молодежь, но и гостей из соседнего г. Чусового. В качестве соведущего был приглашен Е. В. Харитонов, руководитель литературных проектов Российской государственной библиотеки для молодежи (г. Москва).

Особый интерес у собравшихся на форуме вызвало участие в библиотечном квилте «Формируя будущее. Развитие читательских компетенций детей», модератором которого стала Н. Г. Малахова, главный библиотекарь отдела социологии, психологии и педагогики детского чтения Российской государственной детской библиотеки (г. Москва). Работу в группах данного мероприятия обеспечивали ведущие специалисты из детских библиотек края. Включение в программу секции для обмена мнениями о литературных проблемах малых городов также можно признать интересной находкой организаторов.

Самой посещаемой площадкой стала ярмарка идей «Инновационные подходы к продвижению чтения». Выступления библиотекарей, стендовые доклады пользовались повышенным вниманием участников мероприятия, библиотекари активно включались в обсуждение, оценку путем голосования за лучшую инновацию. Управлять процессом была приглашена С. В. Шепелева, проректор Пермского государственного института культуры, кандидат филологических наук, доцент (г. Пермь). Всего на форуме прозвучало 30 докладов и сообщений. Традиционно в школах прошли встречи с пермскими писателями. Жители города имели возможность встретиться и пообщаться с российским писателем Петром Алешковским. Зал Лысьвенского культурно-досугового центра был заполнен публикой. Кроме разговора о профессиональных проблемах, связанных с книгой и чтением, была сделана колоссальная по степени охвата молодого населения (от ребят детсадовского возраста до школьников всех возрастов) попытка привлечения к чтению и разговору о литературе, о Лысьве и лысьвенских авторах.

К форуму был приурочен выход очередного сборника «Создадим страну читателей» (составитель Т. В. Виноградова). Одиннадцатый выпуск издания включил 43 статьи 48 авторов. В целом с 2007 по 2017 год было опубликовано 320 статей, отражающих опыт библиотек края. Издание 2017 г. можно считать особенным: в число авторов вошли специалисты последних шести территорий, которые ни разу не публиковались на страницах данного сборника. Было продолжено сотрудничество с педагогами пермской гимназии № 10, материалы которых публикуются в сборнике регулярно, начиная с четвертого выпуска. Появились статьи специалистов сферы образования из городов Нытвы и Чернушки. Список литературы по проблемам чтения, который включается в каждый сборник, представил 70 источников.

«Книга. Чтение. Социум» – под таким названием вышел сборник избранных материалов по итогам форума, содержащий 27 статей. Необходимо отметить, что 22,2 % авторов – школьные библиотекари Лысьвенского городского округа. Для сравнения: в содержание сборника по итогам форума в г. Чусовом (2015 г.) вошло 19 статей, из них не было ни одной от школьных библиотекарей, что может характеризовать разную степень вовлеченности организаций в территориях в продвижение Национальной программы поддержки и развития чтения.

Продолжилась организация выездов в территории края литературного Астафьевского экспресса, которые проходят в рамках акции «Край читает Астафьева». В 2017 году экспресс побывал в Нытвенском и Краснокамском районах. Программа традиционно включила несколько площадок: «Высокая проза доброты. В. П. Астафьев» для детей младшего возраста, подготовленная сотрудниками ПКДБ им. Л. И. Кузьмина; выступления ребят творческого объединения «Луч», подведение итогов конкурсов рисунков школьников по произведениям писателя; урок-размышление для подростков «Душа становится чище, а сердце добрее» по рассказу В. П. Астафьева «Ангел-хранитель» (ведущие – главные специалисты ЦБС Березовского района); знакомство с А. М. Кардапольцевой, директором Чусовской районной ЦБ им. А. С. Пушкина, идейным вдохновителем открытых Малых (детских)

Астафьевских чтений; встреча с пермским писателем В. А. Богомоловым. Всего мероприятия экспресса посетили 300 человек. Были получены положительные отзывы в СМИ, от участников всех площадок, педагогов, работников культуры, общественности.

Литературные фестивали, скайп-встречи с писателями, конкурсы в рамках акции «Читаем пермское» прочно вошли в практику большинства библиотек края (города Березники, Чусовой, Кунгур, Лысьва, Оса, районы Ильинский, Карагайский и другие). Поддержка местных авторов, популяризация их творчества, содействие в подготовке и публикации первых сборников стали важным направлением деятельности современных библиотек. Поддержку чтения обеспечивают такие мероприятия, как День книгодарения, День поэзии, «Библионочь», «Библиосумерки», программы которых включают поэтические слэмы, открытые микрофоны, квесты. Нестандартные подходы к празднованию юбилеев классиков литературы также привлекают новых читателей, реально доказывают, что восприятие классики можно сделать нескучным. Библиотеки, работающие с коми-пермяцким и татарским населением, также ищут формы работы, созвучные времени: изучают читательские потребности в национальной литературе, заботятся о сохранении национального языка (г. Кудымкар, Кочевский район), создают музейные экспозиции (Бардымский район).

Одним из ярких событий 2017 года признан Первый всероссийский книжный фестиваль малых городов «Книгоград. Архитектура интеллекта», проведенный Объединенной металлургической компанией совместно с учреждениями культуры Чусовского муниципального района.

Пермская краевая универсальная библиотека им. А. М. Горького активно взаимодействует с Центром чтения при гимназии № 10 г. Перми: сценарии мероприятий, статьи об инновациях преподавателей и школьников регулярно освещаются в ежегодном сборнике «Создадим страну читателей», руководители центра являются постоянными участниками краевого форума книги, краевого консультационного дня руководителей методических служб.

Таким образом, и в 2017 году библиотекари способствовали дальнейшему продвижению книги, реализации Национальной программы поддержки и развития чтения. События прошедшего года еще раз подтверждают, что только объединенными усилиями учреждений культуры, образования, общественных организаций можно достичь успеха в нравственном и духовном воспитании населения, основываясь на лучших образцах отечественной и зарубежной литературы.

**6.5. Обслуживание удаленных пользователей.** Обращения удаленных пользователей муниципальных библиотек за отчетный год составили 827,4 тыс. человек, из них 480,7 тыс. – обращения к веб-сайтам библиотек. В сопоставлении с данными за 2016 год показатели несущественно снизились – на 39,1 тыс. человек, во многом это связано с текущими процессами оптимизации библиотечных учреждений. К библиотекам в структуре КДУ обратились в 2017 году 26,7 тыс. человек, из них 1,3 тыс. – через официальные веб-ресурсы.

Следует отметить, что в 2017 году на фоне роста числа обращений к веб-сайтам государственных библиотек (9,8 %) произошло снижение этого показателя относительно сайтов муниципальных библиотек – на 23,6 тыс. (4,7 %) к данным за 2016 год. Резкое уменьшение числа посещений сайтов произошло в гг. Кунгуре (-9,3 тыс.), Соликамске (-6,2 тыс.), Губахе (-3 тыс.), Чусовском (-12,6 тыс.), Кунгурском районах (-11,3 тыс.). Причинами снижения количества обращений удаленных пользователей к официальным интернет-ресурсам библиотек становились: технические работы, сбои в работе сайтов, потеря статистики, смещение приоритетов в сторону развития социальных сетей, в ряде случаев отсутствие обновлений. Значительную положительную динамику в привлечении удаленных пользователей к сайтам можно отметить в гг. Березники, Лысьве, Горнозаводском, Очёрском районах.

Для повышения привлекательности сайтов, улучшения их функциональности библиотеки используют различные онлайн-сервисы. К примеру, МБУК «МЦБС» Краснокамского муниципального района создала на сайте новую страничку «Психолог советует...». Специалисты МБУК «ЦБС» г. Березники ежегодно публикует рекомендательный указатель «100 лучших новых книг для детей».

Сайты библиотек Пермского края по-прежнему являются эффективным инструментом в продвижении краеведческой информации. Создаются новые электронные образовательные продукты – краеведческие календари, виртуальные энциклопедии, литературные карты, виртуальные музеи и экскурсии. В 2017 году увеличилось количество библиотек, которые начали активно размещать на своих сайтах видеоролики и буктрейлеры.

Раскрытие фондов библиотек края и привлечению потенциальных посетителей способствуют также виртуальные выставки, в том числе на онлайн-сервисах Calameo, Thinglink, Slideboom.

Большая часть сайтов предлагает для пользователей услугу продления книг в режиме онлайн, в МБУК «ЦБС» г. Березники пользователям стал доступен предварительный заказ в сервисе «Бронирование литературы». На этом же сайте работает электронная доставка документов. Забронировать книгу в режиме онлайн возможно и на сайте МКУ «Соликамская районная ЦБС» в разделе «Бронирование книг онлайн», а также в ЦДБ г. Лысьвы.

#### **6.6. Внестанционные формы библиотечного обслуживания.**

Библиотечные услуги населению государственные, муниципальные библиотеки и библиотеки, входящие в структуру культурно-досуговых учреждений, предоставляли в отчетном году и через внестанционные формы обслуживания.

По итогам 2017 года 283 муниципальных библиотеки имеют пункты внестанционного обслуживания (библиотечные пункты), что составляет 53 % от общего количества библиотек. Среди библиотек в КДУ библиотечные пункты имеют 74 (41 %). В 2016 году количество таких библиотек составляло 48 %. В наибольшей мере сократилось количество библиотек в КДУ, использующих эту форму внестанционного обслуживания, в Бардымском и Сивинском районах.

Всего на территории края в 2017 году действовало 1459 библиотечных пунктов, в том числе 253 в библиотеках – структурных подразделениях.

Всего зарегистрированными удаленными пользователями муниципальных библиотек являлись 60,8 тыс. человек, библиотек в структуре КДУ – 6,0 тыс. Как и в прошлые годы, библиотеки пересматривали используемые формы обслуживания, руководствуясь спросом на предлагаемые услуги, а также учитывая материальные и кадровые ресурсы.

Наибольшее количество библиотечных пунктов сохраняется в Чусовском (93), Верещагинском (85), Кудымкарском (77), Березовском (75) муниципальных районах и г. Соликамске (73). Не используется эта форма внестационарного обслуживания в трёх муниципальных образованиях – в г. Березники, Еловском районе и ЗАТО Звёздный.

В 2017 году по госзаданию ПГКУБ им. А. М. Горького осуществлены 15 выездов КИБО для библиотечно-информационного обслуживания населения Пермского края. Особенностью этих выездов является нацеленность на поддержку краевых культурно-массовых мероприятий (фестивали, акции, форумы и др.).

Кроме библиотечных пунктов, в Пермском крае активно используются такие формы обслуживания, как выездной читальный зал, коллективный абонемент и книгоношество.

В организации системы внестационарного обслуживания жителей по-прежнему актуально решение следующих задач:

- постановка деятельности по внестационарному обслуживанию с учетом сокращения рабочего дня специалистов сельских библиотек;
- необходимость качественного обновления литературы для точек библиотечного обслуживания;
- пересмотр краевых и локальных документов по организации внестационарного библиотечного обслуживания.

**6.7. Библиотечное обслуживание детей.** На начало 2018 года детское население Пермского края обслуживают 57 специализированных детских муниципальных библиотек, Пермская краевая детская библиотека им. Л. И. Кузьмина, 21 детский отдел общедоступных библиотек.

*Таблица 6.3*

*Сеть специализированных детских библиотек Пермского края*

<b>Специализированные детские библиотеки</b>	<b>2015</b>	<b>2016</b>	<b>2017</b>
Количество муниципальных детских библиотек, всего	<b>58</b>	<b>57</b>	<b>57</b>
в т. ч. сельские детские библиотеки	14	13	13
ЦДБ (городские, районные)	<b>24</b>	<b>23</b>	<b>23</b>
детские библиотеки-филиалы	<b>34</b>	<b>34</b>	<b>34</b>
детские отделы	23	22	21
ПКДБ им. Л. И. Кузьмина	<b>1</b>	<b>1</b>	<b>1</b>
<b>Всего</b>	<b>59</b>	<b>58</b>	<b>58</b>

На 01.01.2018 детское население (0–14 лет) Пермского края составило 475 194 чел., библиотечным обслуживанием охвачено 70,5 %.

Таблица 6.4

*Библиотечное обслуживание детского населения Пермского края*

Показатель	2015	2016	2017	+/-
Количество (чел.)	464 373	473 921	475 194	+1273
Процент охвата	72 %	70,3 %	70,5 %	+0,2

По сравнению с 2016 годом в прошлом году увеличилось количество детского населения, вырос процент охвата детей библиотечным обслуживанием.

Таблица 6.5

*Выполнение контрольных показателей*

Показатели	2015	2016	2017	+/- с пред. годом
Читатели	332,8	333,2	335,1	+1,9
Посещения	3847,1	3855,8	3825,5	-30,3
Книговыдача	8980,5	8776,5	8618,0	-158,5
Ср. читаемость	27,0	26,3	25,7	-0,6
Ср. посещаемость	11,5	11,5	11,4	-0,1

Отчетный год был наполнен яркими событиями. Детские библиотеки Пермского края приняли активное участие в международных и всероссийских акциях: «День чтения вслух», «Подари ребёнку книгу», «Библиосумерки», «Дарите книги с любовью».

Детские библиотеки участвовали в крупных краевых акциях: «Библиокруиз по Пермскому краю», экологическое путешествие «Мой край. Моя планета», Региональный день детского чтения «Друзья мои, приятели: к 90-летию со дня рождения детского писателя Л. И. Давыдычева», Единый день чтения «Золотые острова», «Лучшая читающая семья Прикамья – 2017», «Лучший читатель года – 2017», «Travel book: умные путешествия с книгой», «У природы есть друзья: это ты и это я!» (в рамках Года экологии в России совместно с редакцией журнала «Сохраним природу Прикамья»).

Впервые в России с 13 по 15 декабря 2017 г. прошел Детский краевой чемпионат по громким чтениям стихов «Повелитель страниц», организованный при поддержке Министерства культуры Пермского края. За звание «Лучшего чтеца» и «Лучшего поэта» соревновались ученики с 1 по 11 класс. Победители отборочных этапов собрались на торжественной церемонии награждения в «Фестивальном доме», где подарки и дипломы им вручили известные российские писатели и поэты: С. Махотин, М. Яснов, Ю. Симбирская, В. Павлова.

Состоялась Акция семейных творений «Моя семья во всем неповторима», организованная совместно с Уполномоченным по правам ребенка в Пермском крае. Акция заявлена на премию в области культуры и искусства Пермского края за 2017 год.

**6.8. Библиотечное обслуживание людей с ограниченными возможностями.** По итогам 2017 года количество инвалидов, охваченных библиотечным обслуживанием государственными и муниципальными библиотеками Пермского края, составляет 12 539 человек (12,1 % от числа инвалидов, о которых есть информация в библиотеках). Этот показатель вырос

по сравнению с 2016 годом (было охвачено 10 243 человека, что составляет 9,6 % от числа инвалидов, о которых есть информация в библиотеках), что говорит о более активной работе публичных библиотек в данном направлении.

Традиционными формами обслуживания инвалидов в муниципальных библиотеках Пермского края являются: надомный абонемент, оказание консультативной и юридической помощи посредством организации встреч с юрисконсультами ГКУ «Государственное юридическое бюро Пермского края», Уполномоченным по правам человека в Пермском крае, юристами Пермской гражданской палаты, специалистами территориальных управлений Министерства социального развития края. Встречи проводятся как очно, так и посредством программы Skype.

Библиотеки Пермского края совершенствуют свою работу с инвалидами путем внедрения интересных форм, организации проектов в сотрудничестве с разными партнерами, общественными организациями. Важная роль в этой работе принадлежит Пермской краевой специальной библиотеке для слепых.

ПКСБС продолжает работу по привлечению новых организаций в систему информационно-библиотечного обслуживания людей с ограниченными возможностями здоровья. Кроме предоставляемой методической помощи, открываются библиотечные пункты, позволяющие книгам в специальных форматах достичь именно своего читателя. По итогам 2017 года в крае успешно работает 50 библиотечных пунктов ПКСБС.

Особое внимание хотелось бы уделить мероприятиям, прошедшим в рамках работы коррекционно-развивающего центра для детей с сенсорными нарушениями «Радуга», который действует на базе ПКСБС. Именно открытие центра запустило цикл выездных мероприятий «Театр на ощупь», организованных совместно с Пермским академическим Театром-Театром и Пермским академическим театром оперы и балета им. П. И. Чайковского. Этот проект позволил детям с сенсорными нарушениями прикоснуться (в прямом смысле) к миру театра и искусства. Данная форма работы набирает всё большую популярность не только среди детей, но и среди взрослых людей с ограничениями по зрению. В 2017 году в выездных мероприятиях «Театр на ощупь» приняло участие 150 человек.

«Радуга» – это ещё и индивидуальная коррекционно-развивающая работа с тифлопедагогом. Дети, пришедшие на занятия в прошлом году, сегодня не просто принимают активное участие в различных творческих конкурсах, но и одерживают в них свои первые победы, раскрывают свой творческий потенциал, становятся открытыми для общения. В 2017 году в рамках работы центра проведено 529 индивидуальных занятий с детьми с сенсорными нарушениями.

Ещё одно интересное начинание ушедшего года – семинар-практикум «Работа незрячего пользователя с сенсорными мобильными устройствами», впервые прошедший с 9 по 13 октября на базе электронного читального зала ПКСБС. Пятидневное бесплатное обучение работе с сенсорным устройством на базе ОС Android смогли пройти 4 участника – люди с ограничениями по зрению. Семинар был рассчитан на 40 академических часов.

В 2017 году ПКСБС продолжила начинания 2016 года – реализацию проекта «Тифло. Профи. Экспресс»: в территориях края было организовано 5 выездных проблемно ориентированных семинаров, в которых приняло участие 217 библиотечных специалистов.

**Развитие направления тифлокомментирования.** В конце 2017 года Институт профессиональной реабилитации и подготовки персонала Всероссийского общества слепых «Реакомп» получил Президентский грант на подготовку тифлокомментаторов<sup>2</sup> для регионов РФ. Была организована информационная рассылка в театры, галереи, музеи и специальные библиотеки крупнейших городов России с предложением принять участие в отборочном профессиональном тестировании.

Из Перми откликнулись художественная галерея (1 человек) и Пермская краевая специальная библиотека для слепых (4 человека). Всего было прислано 50 заявок, и по итогам отборочного тестирования институтом были отобраны 19 будущих тифлокомментаторов из 14 регионов России. В их числе оказался и город Пермь в лице специалиста ПКСБС. Таким образом, в г. Перми появился первый квалифицированный специалист по тифлокомментированию: тифлокомментатор 1 категории.

На момент начала обучения в России было всего 30 профессиональных тифлокомментаторов, и все они проживали и работали в Москве. По окончании проекта 14 городов России получили 19 профессиональных специалистов.

С помощью этой новой социальной услуги люди с ограничениями здоровья получают возможность «видеть» кино, спектакли и выставки. В кинотеатрах через специальные наушники незрячему объяснят, что происходит на экране.

**6.9. Продвижение библиотек и библиотечных услуг.** Обеспечение востребованности информационно-библиотечных услуг, а, следовательно, и повышение социальной значимости библиотек среди населения – одна из задач маркетинговой деятельности. Библиотеки Пермского края продолжают работу над выработкой маркетинговой стратегии управления библиотечными процессами и внедрением инновационных изменений в свою деятельность. В том числе с этой целью ежегодно проводятся мониторинги востребованности предлагаемых услуг и, соответственно, их потребителей.

Традиционными способами продвижения деятельности и услуг библиотек Пермского края являются:

– **издание полиграфической продукции** (плакаты, листовки, буклеты и др.). МБУК «ОМБ» г. Перми за 2017 год было издано 2748 наименований рекламно-издательской продукции общим тиражом 48 385 экз. Кроме этого, в отчетном году была разработана концепция нового фирменного стиля и создан брендбук МБУК «ОМБ», цель которого – показать

---

<sup>2</sup> Тифлокомментирование – лаконичное описание предмета, пространства или действия, которые непонятны незрячим и слабовидящим без специальных пояснений.



муниципальные библиотеки Перми как современные информационные площадки.

В МБУК «Лысьвенская БС» для создания привлекательного облика учреждений культуры по постановлению администрации города Лысьвы № 308 от 09.02.2017 «Стандарт качества предоставления муниципальной услуги "Библиотечное, библиографическое и информационное обслуживание пользователей библиотеки"» была систематизирована и приведена к единообразию информация для пользователей о предоставляемых услугах.

– **проведение акций и кампаний.** Наиболее яркой всероссийской акцией ежегодно становится уже традиционная «Библиночь».

В МБУК «ЦБС г. Кунгура» участниками рекламных акций стало 14 203 чел. (2016 г. – 8728 чел.). Самыми результативными по привлечению участников, освещению в СМИ стали (в том числе акции инновационного формата): «Не бывает времен без героев», «Нескучное лето с библиотекой», Неделя всемирной акции «Мы чистим мир» и др.

– **Публикация информационных материалов в средствах массовой информации (газеты, радио, телевидение).** Создание привлекательного образа библиотеки возможно не только за счет издания полиграфической продукции и проведения акций, но и благодаря постоянному присутствию в средствах массовой информации. Неотъемлемым элементом формирования современного имиджа библиотеки и информирования населения территории уже стали сайт и страницы в социальных сетях.

Таблица 6.6

*Массовое информирование о деятельности библиотек*

Информирование в СМИ			Обновление информации на сайте
в печати	на радио	на телевидении	
944	175	283	12 210

Кроме этого, в практике работы библиотек обязательно используются такие возможности продвижения, как сотрудничество с другими учреждениями территории в проведении мероприятий, реализации программ и проектов (образовательные, культурно-досуговые, учреждения здравоохранения и др.), организация экскурсий, отчеты библиотек перед населением совместно с главами местных администраций.

## **7. Справочно-библиографическое, информационное и социально-правовое обслуживание пользователей**

**7.1. Организация и ведение СБА в библиотеках.** В 2017 году информационно-библиографическая деятельность библиотек Пермского края осуществлялась по традиционным направлениям.

Справочно-библиографические фонды библиотек края продолжают, хотя и крайне медленно, пополняться новыми изданиями, среди которых наиболее ценные тома «Православной энциклопедии», «Большой российской энциклопедии», справочные издания серий «Сто великих», «Я познаю мир».

Справочные издания на электронных носителях доступны в основном центральным библиотекам. Стоит заметить, что число обращений к CD, DVD заметно уменьшается, так как они теряют свою актуальность.

Продолжается работа по наполнению ЭК (См. п. 5.1. Доклада). Однако в ряде библиотек ЭК является служебным, и читатели не имеют к нему доступа.

Общая тенденция для библиотек – увеличение числа БД собственной генерации, включая полнотекстовые: «Местное самоуправление», «Право», «Экология», «Статьи из периодических изданий», «Сценарии» и некоторые другие.

Работа с ЭК ведется при сохранении и текущей работе с карточными каталогами и картотеками, которые используются в СБО. Широкое распространение получили такие тематические картотеки краеведческой направленности, как «Гремячинск в фотодокументах», «Экология Верещагино и Верещагинского района на страницах печати» и др.

По итогам 2017 года 478 муниципальных библиотек края, или 89,7 %, имеют доступ к ресурсам Интернета. Расширение ресурсной базы за счёт Интернета делает доступными для библиотекарей и пользователей многие сотни электронных каталогов крупнейших российских библиотек. Для читателей 44 библиотек стали доступны ресурсы Национальной электронной библиотеки. Пять ведущих центральных библиотек края подключились или продолжают пользоваться ресурсами «ЛитРес».

**7.2. Справочно-библиографическое обслуживание** осуществляется всеми муниципальными библиотеками края. В библиотеках ведется учет справок по типам и отраслям, поступивших по телефону, электронной почте, их выполнение с использованием ЭБД библиотеки, СПС, ресурсов Интернета. Справки, выполненные с помощью электронных ресурсов, составляют 54 % от общей численности всех справок, выполненных библиотеками края.

Наибольшее количество запросов поступает по таким отраслям знания, как история, право, экономика, естественные науки и экология. Ведется учет отказов, в прошлом году их было 2835 (в 2016 г. – 4111). По характеру и содержанию запросов ведущее место занимают тематические справки – 58. Адресные составили 21 % от общей численности выполненных справок, уточняющие – 14 %, фактографические – 7 %.

За отчетный период объем справочной работы библиотек снизился – 759,3 тыс. справок и консультаций (2016 г. – 778,4 тыс.), но выросли показатели по предоставлению данной услуги в удаленном режиме (2016 г. – 35,1 тыс.; 2017 г. – 50,9 тыс.).

В 2017 г. отмечается увеличение количества справок краеведческой направленности. От общего числа справок краеведческая тематика составила 13 %. Наиболее интересные библиографические разыскания краеведческого характера – «История газеты "Искра"» (г. Лысьва), «История переработки отходов производства в ПАО "Уралкалий"» (г. Соликамск), «Священнослужители Соликамского района» (Соликамский район), «О революционерах г. Александровска» (г. Александровск), «Авиаторы Урала»

(г. Березники), «Улицы Очёра, связанные с революцией» (г. Очёр), «История строительства Воткинской ГЭС» (г. Чайковский).

В библиографическом информировании чаще звучали следующие темы: местное самоуправление, социальное обеспечение населения, экология, подсобное хозяйство, воспитание детей и подростков, психология, домоводство и рукоделие, приусадебное хозяйство. В 2017 году на информировании состояло всего 7796 абонентов (в 2016 – 8082). Количество абонентов группового информирования продолжает снижаться. Причина в недостаточном комплектовании отраслевой литературой и периодикой.

В практике библиотек применялись разнообразные формы информирования: дни специалиста, дни информации, недели информации, информационные квилт-стенды, различные виды выставок (в том числе виртуальные), библиографические обзоры. Самой популярной темой прошлого года стала экология.

### **7.3. Организация МБА и ЭДД в муниципальных библиотеках.**

Структура и порядок функционирования Региональной системы МБА и ДД определяется «Положением о региональной системе МБА и ДД в Пермском крае».

Заказывают литературу для своих пользователей через МБА в ПГКУБ им. А. М. Горького библиотеки 35 территорий Пермского края, или 75 %. В ряде муниципальных библиотек МБА не используется в связи с удаленностью территории, отсутствием возможности оперативно осуществлять заказы и своевременно сдавать книги.

Многие библиотеки, в основном городские, располагающие достаточными фондами, сами активно предоставляют литературу по запросам населения (гг. Пермь, Березники, Кудымкар).

Учреждения заказывают литературу в библиотеки других систем или ведомств своей территории (муниципальные, вузовские, школьные).

Имеются примеры использования МБА соседних регионов, например, у Бардымской ЦБС налажена связь не только с Пермской краевой специальной библиотекой для слепых, но и с Республиканской специальной библиотекой для слепых г. Казани, которая снабжает пользователей «говорящими книгами» на татарском языке. За 2017 год получено 78 таких книг, которые использовали 97 читателей. Книговыдача составила 700 экземпляров.

Увеличивается количество библиотек, которые используют электронную доставку документов. В прошлом году данной услугой воспользовались библиотеки 23 территорий (49 %).

Хотя библиотекари пропагандируют услуги МБА и ЭДД при проведении информационных мероприятий, при записи читателей в библиотеку, во время экскурсий, на библиотечных уроках, при индивидуальных беседах с читателями, на сайте, в организации этой работы не хватает регулярности, что отражается на основных показателях. На удовлетворении читательских запросов сказывается низкий уровень финансирования комплектования отраслевой литературой

ПГКУБ им. А. М. Горького и несколько чрезмерное увлечение специалистов по комплектованию муниципальных библиотек массовой литературой.

**7.4. Формированию информационной культуры пользователей** способствовали такие мероприятия, как библиотечные уроки, игры, обзоры ресурсов Интернета, дни библиографии (83), различные консультации (в том числе групповые – 6437). Первичным этапом приобщения к информационной грамотности являются экскурсии по библиотекам, как традиционные, так и виртуальные. В 2017 году было проведено 3214 традиционных (в 2016 году – более 2,6 тыс.) и 70 виртуальных экскурсий. Увеличилось количество уроков информационной грамотности – 2180 (в 2016 г. – 1866).

В 2017 году особое внимание уделялось компьютерной и информационной грамотности молодежи, инвалидов и пожилых пользователей библиотек. Многочисленные положительные отклики и постоянно растущая аудитория говорят о востребованности этой услуги, необходимости активно развивать это направление работы. В ЦГБ г. Соликамска уже несколько лет действует клуб для людей старшего возраста «Твой курс. Повышение компьютерной грамотности». В отчетном году реализован проект «Компьютерная академия для пенсионеров» в ЦМБ Кишертского района. Благодаря финансовой поддержке Министерства культуры Пермского края в библиотеку были закуплены четыре комплекта компьютерного оборудования. В 2017 году был создан интерактивный клуб для людей старшего возраста «Губахинский Самовар» в ЦБ ГО «Город Губаха».

Вопросы адаптации людей с ограниченными возможностями здоровья, пожилых людей не остаются без внимания библиотек Красновишерского района. В ЦБ третий год успешно работает «Интернет-клуб для пожилых». В течение года обучились компьютерной грамотности более 30 человек. Главная цель – обучить пожилых людей работе на портале государственных и муниципальных услуг. Оснащение компьютерной техникой и выход в Интернет позволяют им обращаться за получением услуг самостоятельно или с помощью сотрудника библиотеки. Сегодня у них есть возможность обратиться с заявлением, жалобой или вопросом в федеральные и краевые органы власти, в муниципальные образования с помощью виртуальных общественных приёмных. Ведется активное сотрудничество с ПКСБС – организован библиотечный пункт, благодаря которому у инвалидов по зрению есть возможность читать литературу укрупненного шрифта, этой услугой в основном пользуются читатели психоневрологических интернатов «Вишерский», «Красновишерский».

**7.5. Деятельность публичных центров правовой информации (ПЦПИ).** В 2017 г. при общедоступных библиотеках Пермского края успешно развивали свою деятельность 113 публичных центров правовой информации (ПЦПИ).

Положительная динамика зафиксирована в росте фонда на физических носителях (на 9,2 %), обращений в удаленном режиме (на 5,2 %), количества

мероприятий (на 20 %), встреч и приемов (на 11,6 %), числа сотрудников ПЦПИ (на 4,8 %), технического оснащения (на 1,8 %).

Число пользователей немного уменьшилось – на 1,5 % – и составило 51 765. В составе пользователей самое большое количество – учащиеся средних специальных и высших учебных заведений. Число посещений уменьшилось по сравнению с 2016 годом на 6 % и составило 214 561.

Снижение зафиксировано по количеству выданных и просмотренных документов (на 7,5 %), справок (на 22,0 %).

Значимыми событиями краевого уровня для развития ПЦПИ в 2017 году стали:

– круглый стол «Оценка региональной системы бесплатной юридической помощи и меры по ее совершенствованию», проведенный на базе Пермской краевой универсальной библиотеки им. А. М. Горького.

– ежегодный конкурс для библиотек края «День права», организованный компанией «ТелекомПлюс». Конкурсные мероприятия в рамках проекта «День права. "Выбирай, Пермский край!"» проводились с 1 июля по 10 сентября и были посвящены выборам губернатора Пермского края. Поддержку конкурсу оказала Избирательная комиссия Пермского края и ПКУБ им. А. М. Горького. 41 библиотека представила на суд комиссии 104 мероприятия, в которых приняли участие 3955 жителей Прикамья.

– конкурс «"КонсультантПлюс" в профессиональной деятельности библиотекарей г. Перми и Пермского края», прошедший дистанционно с 27 мая по 10 июня 2017 года. Участниками стали 52 библиотекаря из 29 библиотек Прикамья. Конкурсантам за 30 минут необходимо было ответить на 15 тестовых вопросов, а затем написать эссе на тему «Как мне помогает СПС "КонсультантПлюс" в профессиональной деятельности».

Среди мероприятий массового информирования населения лидируют выставки: «"КонсультантПлюс" – даст ответ и посоветует» – тематическая полка о возможностях справочно-правовой системы, «Авторское право – XXI век» – информационная выставка, «Ты гражданин, а это значит... Читаем. Думаем. Выбираем», «Открывая тайны русских революций» (Уинская центральная районная библиотека); «Триколор страны родной» – ко Дню российского флага, «Мы один народ, у нас одна страна» – ко Дню народного единства, фотовыставка «Успех в твоих руках» к Форуму молодежных инициатив, «Конституция – главная книга страны» (Усольская межпоселенческая библиотека) и многие другие.

В своей деятельности ЦПИ ориентируется на различные категории населения, стремясь наиболее полно удовлетворить их потребности в социально-правовой информации. Продолжилась традиция проведения в библиотеках края торжественных вручений паспортов юным гражданам, достигшим 14 лет (Чердынский, Березовский, Осинский районы).

Центры проводят работу по профориентации молодежи. Центр правовой и деловой информации (ЦПДИ) Чердынской ЦРБ для абитуриентов провел цикл мероприятий, в который вошла игра-путешествие «О профессиях от А до Я».

Уже не первый год ПЦПИ работают с социально незащищенными слоями населения: пенсионерами, инвалидами. В ЦПИ центральной районной библиотеки Нытвенского района традиционно ко Дню пожилого человека проводится День информации «Положено по закону», оформляются выставки, выпускаются информационные памятки «Страховая пенсия по старости». День информации проведен к Международному дню инвалидов (3 декабря). Оформлена выставка «Право жить», подготовлена информационная памятка «Социальная поддержка семей с детьми-инвалидами».

Во многих библиотеках продолжают работать курсы для пожилых людей по обучению пользования компьютером и Интернетом.

Всего за отчетный год библиотеками проведено более 12 тыс. мероприятий, количество посещений на них составило 214,56 тыс. человек.

В библиотеках края продолжилась работа по оказанию бесплатной юридической помощи населению. Специалисты аппарата Уполномоченного по правам человека в Пермском крае и Государственного юридического бюро Пермского края проводили консультирование населения, в том числе в режиме онлайн. Во многих библиотеках работала выездная приемная губернатора Пермского края по обращениям граждан. Продолжилось консультирование населения юристами Гражданской палаты.

Многие библиотеки приняли участие во Всероссийском дне правовой помощи детям (20 ноября 2017 г.). Были организованы консультационные площадки по оказанию юридической помощи детям и семьям с детьми. Проводили информирование и консультировали в ЦПИ Бардымского, Гремячинского, Ильинского, Осинского, Уинского, Усольского, Частинского, Чернушинского, Чусовского районов, в г. Кунгуре и др.

Центры также продолжают свою работу и как коммуникативные площадки для встреч населения и представителей властных и правозащитных структур. К примеру, в ЦБ Красновишерского района в 2017 году впервые прошёл личный приём прокурора Красновишерского района, который был посвящен вопросам соблюдения трудового законодательства. На базе ЦПГА Оханской городской библиотеки им. В. Н. Серебренникова проведены публичные слушания: обсуждение проекта бюджета поселения на 2018 год, исполнение бюджета поселения в 2016 году, вопросы по градостроительству.

Наиболее популярные темы обращений граждан – льготы ветеранам ВОВ и труда, инвалидам, детям-сиротам, опекунам семьям и другим категориям граждан, медицинское обслуживание, оплата капитального ремонта и услуг ЖКХ, жилищные вопросы.

**7.6. Выпуск библиографической продукции.** Одним из направлений работы библиотек является создание собственной библиографической продукции. Тиражи изданий библиотек имеют диапазон от одного до тысячи экземпляров. Печать используется чаще цветная. Издания выпускаются с помощью принтера, а также заказываются для печати в местные типографии. Возможность для издания типографским способом обеспечивает проектная деятельность, финансирование муниципальными или краевыми органами управления таких мероприятий, как фестивали, конкурсы.

Компьютеризация библиотек позволила активно включиться в издательскую деятельность сельским библиотекам. Преобладают малые формы изданий, например, буклет «Удивительное рядом. Особо охраняемые территории Октябрьского района местного значения», аннотированный библиографический указатель «Пермская книга. Читай Пермское» (Частинский район), дайджест «Шел, взмывая и падая...», посвященный поэту, прозаику, земляку Н. Г. Киневу, имя которого носит ЦМБ Кишертского района. Снизилось количество изданий о новых поступлениях, так как для этого активно используются сайты библиотек и социальные сети.

**7.7. Краткие выводы.** На сегодняшний момент справочно-библиографическая деятельность, ПЦПИ востребованы населением, так как позволяют удовлетворить информационные запросы граждан.

Достаточно высок уровень предоставления бесплатной юридической помощи, обеспечения официальной информацией населения, постоянно расширяется круг мероприятий, рассчитанных на разные социальные группы населения.

Продолжает сохранять свои позиции традиционное обслуживание с использованием МБА, развивается ЭДД.

В то же время справочно-библиографическая деятельность ряда муниципальных библиотек края нуждается в инновационных преобразованиях. Недофинансирование библиотечной отрасли, пробелы в комплектовании книгами и периодикой сказываются на удовлетворении потребностей современного читателя.

## **8. Краеведческая деятельность библиотек.**

**8.1. Реализация краеведческих проектов, в том числе корпоративных.** За текущий год муниципальными библиотеками Пермского края реализованы 22 проекта на общую сумму 1 988 262 руб. (см. Таблицу 8.1). Финансирование проектов было поддержано: Благотворительным фондом Елены и Геннадия Тимченко, фондом «Созидание» (г. Москва), Министерством культуры Пермского края, ООО «ЛУКОЙЛ-ПЕРМЬ», районными и городскими администрациями. По основным направлениям деятельности проекты делились на следующие темы: литература и искусство, экология, история, Великая Отечественная война.

В течение года все библиотеки Кизеловского района были вовлечены в работу над проектом «Шахтеры. Жизнь после», который реализован совместно с музеем Кизеловского угольного бассейна г. Губахи. В рамках реализации проекта Юсьвинской МЦРБ запущен сайт «Народная энциклопедия деревень Юсьвинского района» (<http://usva-derevni.ru>), где размещена информация о 75 деревнях (в том числе исчезнувших). Творческий праздник «Болдинская осень в Чусовом» был организован сотрудниками Чусовской ЦРБ имени А. С. Пушкина. Мероприятие состоялось в Этнографическом парке истории реки Чусовой.

Благодаря проектной деятельности 2017 года библиотеками края были подготовлены 9 новых краеведческих изданий, созданы 3 аудиокниги, разработаны различные информационно-познавательные ресурсы, представлен аудиогид и др.

Таблица 8.1

*Реализация краеведческих проектов*

<b>Библиотека</b>	<b>Название проекта</b>	<b>Результат</b>	<b>Привлеч. средства, руб.</b>
Острожская сельская библиотека, Оханский район	«Есть на карте Пермского края Острожка наша родная» Фонд «Созидание», г. Москва	Опубликовано краеведческое издание «Есть на карте Пермского края Острожка наша родная. Летопись села», тираж – 400 экз.	30 000
ЦРБ, г. Краснокамск	«На одной волне»	Оформлена арт-стена для проведения выставок молодых художников, фотографов, проведен цикл творческих встреч, мастер-классов с целевой аудиторией.	26 000
ЦГБ им. К.Т. Хлебникова, г. Кунгур	«Малая Родина Героев Советского Союза. Кунгур – фронту»	Разработан аудиогид (воспроизведение через мобильные устройства, необходимо установить бесплатное приложение izi.TRAVEL). Жители и гости г. Кунгура могут самостоятельно познакомиться с достопримечательностями военно-исторической тематики.	100 000
Кизеловская ЦБ	«Цветик-пятицветик: пять желаний и пять недель с кизильником»	Нанесено граффити-изображение цветка кизильника у входа в библиотеку, высажены саженцы молодых елей на участке у библиотеки, проведены флешмоб «Цветик-пятицветик», книжная витрина и др.	67 000
КПЦНБ им. М. П. Лихачева	Этнокультурная акция «Живи, книга Пармы!»	День коми-пермяцкой книги «Живи, книга Пармы!» проведен в 4 территориях Пермского края: г. Пермь, с. Большая Соснова, п. Ильинский, п. Карагай.	200 000
	«Кукольный театр на колёсах»	Состоялось 25 показов кукольных спектаклей, в том числе выездных – 13.	200 000
Юсьвинская районная библиотека	«Чудеса не за горами»	Проведен районный конкурс исследовательских работ школьников об особо охраняемых природных территориях и объектах Юсьвинского района, выпущен сборник, тираж – 30 экз.	5000
	«Поставим памятник деревне»	Создана электронная энциклопедия деревень Юсьвинского района. Проведена исследовательская и поисковая работа по исчезнувшим деревням района.	193 000
Осинская МЦБ	«Экологическими тропами Виталия Бианки»	Организованы познавательные прогулки по экологическим тропам Виталия Бианки – окрестностям деревни Заводчик.	70 000
Частинская центральная районная библиотека им. Ф. Ф. Павленкова	«Частинский район – край проектных вдохновений»	Издан информационный сборник «Частинский район – край проектных вдохновений: к 15-летию районного конкурса социальных и культурных проектов Частинского муниципального района». Организованы мероприятия: краеведческие часы познания, путешествия в историю родного края, час краеведческих знаний, краеведческий урок-знакомство.	40 000



Шабуровская сельская библиотека им. Ф. Ф. Павленкова, Чагинский район	«По тропам родного края»	В библиотеке отпечатано и переплетено учебное пособие Г. П. Субботина «Физическая география Чагинского района». На средства гранта приобретены термопереплетчик, цветной принтер, бумага, термообложки.	40 000
Чусовская районная ЦБ имени А. С. Пушкина	«XIV Малые Астафьевские Чтения»	Организовано 6 творческих конкурсов (очно-заочно, февраль–апрель), проведено итоговое финальное мероприятие XIV МАЧ 28–29 апреля, конкурс чтецов прозы Астафьевых, конкурс исследовательских работ, экскурсии по Астафьевским местам, встречи с писателями. Приобретена универсальная акустическая система, сувенирная продукция, выпущен сборник «Астафьевскими метами»; обеспечен транспорт и проживание участников.	150 000
	Творческий праздник «Болдинская осень в Чусовом»	Организован праздник. Приобретены: 2 микрофона, 2 микрофонные стойки, 2 настольных микрофона, 8 костюмов литературных пушкинских героев, баннеры. Арендован автотранспорт для перевозки гостей (г. Пермь – г. Чусовой – г. Пермь) и участников праздника (г. Чусовой – этнопарк).	150 000
Гайнская МЦБ	«Я вырос здесь, и край мне этот дорог»	Опубликован сборник для слабовидящих «Я вырос здесь, и край мне этот дорог»; записано видеointerview с автором-краеведом Н. П. Златиной; приобретено оборудование и краеведческая литература (106 книг).	150 000
Гремячинская ЦГБ	Создание серии аудиокниг «Гремячинск – голосом поэтов»	Созданы три аудиокниги: Н. Елагина, «Не чувствую я возраста», Б. Попов, «Родное и близкое» и сборник стихов «Город наших надежд». Аудиокниги вышли тиражом 160 экз., проведено 14 мероприятий.	93 490
Ильинская межпоселенческая библиотека им. А.Е. Теплоухова	«БИБЛИОпарк: вежа в истории»	Создана открытая экологическая коммуникативная площадка в саду «Сказка» и электронный ресурс «БИБЛИОпарк: вежа в истории» на сайте библиотеки ( <a href="http://bibltemplouhov.ru/lesnajibiblioteka/BIBLIOPark:%20vexa%20v%20istorii">http://bibltemplouhov.ru/lesnajibiblioteka/BIBLIOPark:%20vexa%20v%20istorii</a> )	100 000
	«Столетний рубеж»	Васильевской сельской библиотекой реализован проект, поддержанный компанией «ЛУКОЙЛ-ПЕРМЬ», приуроченный к 100-летию Великой Октябрьской революции. Отремонтирован обелиск «Павшим борцам революции», установленный в 1957 году, и благоустроена прилегающая территория.	85 000
Кочевская ЦБ	«Не может быть забвения. Издание книги памяти жертв политических репрессий Кочевского района»	Издана книга «Трагедия народа: книга памяти жертв политических репрессий Кочевского района», тираж – 75 экз.	86 465
Библиотека № 21 им. И. В. Зырянова, г. Красновишерск	«Варлам Шаламов. "Смена ветра" внутри страны»	Представлен доклад «Поверх барьеров: переписка В. Шаламова и Б. Пастернака» на НПК «Варлам Шаламов и его время». Проведен субботник на территории бывшего	15 000

		Морчанского кладбища возле памятного знака, разбиты цветники. Приобретены 6 фотопечатных листов на прозрачной пленке и 1 баннер с изображением Вишерского целлюлозно-бумажного завода. Оформлены стены в музее-диораме «Лагерь на Красной горке».	
Центральная библиотека МБУК «Лысьвенская БС»	«Экология в 3D, или Заповедные объекты Лысьвы»	Создан информационно-познавательный ресурс. На сайте МБУК «Лысьвенская БС» создан раздел «Экология в 3D», где размещена виртуальная экскурсия <a href="http://lysva-library.ru/3deco">http://lysva-library.ru/3deco</a>	70 000
Библиотека № 2, МБУК «Лысьвенская БС»	«Парки и скверы Лысьвы»	Издан сборник тиражом 200 экз. На основе материалов сборника компанией «Твое лысьвенское телевидение» создан цикл передач «Парки и скверы Лысьвы», знакомящий телезрителей с зелеными оазисами. Вышло 7 выпусков.	56 000
Юрлинская ЦБ	«От сердца к сердцу» (проект в рамках программы «Активное поколение» благотворительного фонда Е. и Г. Тимченко)	Создан фонд электронных материалов – воспоминаний ветеранов ВОВ, вдов, ветеранов труда Юрлинского района. Приобретен цветной принтер.	61 307
<b>ВСЕГО</b>			<b>1 988 262</b>

**8.2. Анализ формирования и использования фондов краеведческих документов и местных изданий (движение фонда, источники поступлений, выдача).** Краеведческие фонды продолжают пополняться обязательным экземпляром. Однако происходит постепенное снижение поступлений, которое связано с удорожанием печатной продукции и отсутствием определенных краеведческих изданий в книготорговых организациях. Библиотеки частично формируют фонды собственными изданиями, буклетами, информационными продуктами, периодикой. В отчетном году были опубликованы краеведческое издание «Есть на карте Пермского края Острожка наша родная. Летопись села», информационный сборник «Частинский район – край проектных вдохновений» и др. Васильевская сельская библиотека Ильинского района ежегодно выпускает информационное издание «Васильевский вестник». В 2017 году опубликовано 3 выпуска. Сотрудниками ЦБС г. Кунгура ко Дню города была выпущена газета «Кунгур литературный» (тираж – 999 экз.).

**8.3. Формирование краеведческих баз данных и электронных библиотек.** Библиотеками производится активный ввод библиографических записей текущих краеведческих документов в базы данных. Ежегодно происходит прирост числа библиотек Пермского края, формирующих КСБА в электронном формате.

В Юсьвинской МЦРБ создается фактографическая база данных «Электронная книга памяти», в которой содержатся более 8,5 тыс. фактов о жителях Юсьвинского района в период Великой Отечественной войны.

ЦБ Лысьвенской библиотечной системы в текущем году продолжила работу по созданию «Электронной библиотеки». Заключены соглашения на оцифровку изданий с муниципальным музеем и редакцией газеты «Искра».

Всего оцифровано 1073 документа, из них в текущем году – 168 экземпляров. В отделе комплектования и обработки литературы формируется новая ЭБД «Каталог оцифрованных изданий» в АБИС «MARC SQL 1.8». Всего занесено 460 библиографических записей, к ним прикреплены пользовательские копии документов. База данных и электронные документы доступны читателям в помещении центральной библиотеки. Разрабатывается раздел «Электронная библиотека» на сайте, создаются пользовательские копии документов, которые содержат не более 10 % текста.

Всего за 2017 год было создано 18 036 библиографических записей, количество новых записей увеличилось на 2032. Общее количество записей, сформированных в базах данных 36 муниципальных библиотек Пермского края, составляет 208 661.

**8.4. Основные направления краеведческой деятельности – по тематике (историческое, литературное, экологическое и др.) и формам работы.** Библиотеки Пермского края комплексно выстроили свою работу к Году экологии, организовали разноплановые мероприятия в области экологического просвещения. ПГКУБ им. А. М. Горького был представлен краевой фестиваль экологического творчества «Яблоко-2017». В Александровской ЦГБ для инвалидов был проведен краеведческий час «Мир заповедной природы», представлена презентация «Заповедник Вишерский», подготовлены книжные выставки: «Заповедные острова» (к 35-летию заповедника «Басеги») и «Природное наследие Пермского края» (к 100-летию заповедной системы РФ).

Ряд мероприятий был проведен в Чернушинском районе. На сайте МЦБС был представлен баннер «2017 – Год экологии в России» с активной ссылкой на тематическую страницу с рубриками «Экологический календарь», «Экополка», «Новинки по экологии», «Рекомендательный список литературы "Заповеди природы"». В читальном зале ЦГБ демонстрировался альбом «Экологический дневник Чернушки», в фойе библиотеки был оформлен информационный стенд «2017 – Год экологии в России», на котором ежемесячно размещались даты экологического календаря, стихи о природе, детские рисунки. Для Общества инвалидов был проведен Экотурнир знатоков природы «Как прекрасен этот мир!» и интеллектуальная игра «Экология и мы».

В рамках исторического краеведения к 100-летию Великой Октябрьской социалистической революции в читальном зале ЦГБ г. Добрянки состоялся круглый стол «Добрянка в 1917 году». В ноябре в Посадской сельской библиотеке-музее им. Ф. Ф. Павленкова Ильинского района было проведено историческое мероприятие «Великий октябрь – Уроки истории – 100 лет революции».

Значимым событием 2017 года стал 75-летний юбилей города Нытвы. Сотрудники библиотек организовали Неделю краеведческой литературы «Мы славим сегодня наш маленький город», провели акции «Читаем стихи о городе» и «Разгуляй-книга!» в формате «книжного фримаркета» и виртуальную экскурсию по улицам Нытвы «Прошлое и настоящее».

Информационная поддержка была оказана читателям, участвовавшим в фотовикторине «Мой город», организованной районной газетой «Новый день». В преддверии празднования юбилея г. Гремячинска завершилась важная работа по оформлению и оцифровке уникальной картотеки первостроителя П. И. Старжинского. Картотека извлечена из запасников музейного отдела городского дворца культуры и представляет собой пачку рукописных карточек (358 шт.) с датами по истории Гремячинска в период с 1930 года по сентябрь 1945 года. В Кудымкаре стартовал молодежный просветительский проект «Город коми-пермяков», посвященный 80-летию юбилею города. Гайнской МРЦБ была организована площадка, где жители поселка ответили на вопросы по истории г. Кудымкара.

Куединская межпоселенческая библиотечная система продолжает заниматься поиском сведений о воинах-куединцах, погибших и пропавших без вести на фронтах Великой Отечественной войны. С помощью ОБД «Мемориал» и ОБД «Память народа» в этом году удалось установить места гибели пяти воинов и сведения о награждении двух солдат. Библиотека продолжает собирать воспоминания детей-сирот Великой Отечественной войны и создает слайд-фильмы «Мы помним!» и «Вдовы Великой Отечественной». В июле и августе сотрудники Ильинской МБ им. А. Е. Теплоухова и участники клуба «Истоки» совместно подготовили и провели фестиваль «Забытая деревня», посвященный деревням Щети, Вавилово, Дурни, Тихоновщина. В Киселевской сельской библиотеке Суксунского района работает краеведческий отряд «Родные истоки», который занимается сбором информации о родном селе, жителях. Все данные обрабатываются и оформляются в альбоме-летописи.

Литературное краеведение – важное направление краеведческой деятельности. 17 февраля в Коми-Пермяцком округе состоялась этнокультурная акция «Всеобщий диктант по коми-пермяцкому языку», для написания был предложен отрывок из повести В. В. Климова «Гавкалӧн бедь». Главной площадкой, организатором и учредителем стала КПЦНБ им. М. П. Лихачёва. В Юсьвинском районе желающие разместились на 15 площадках. В селах Кочёво и Белоево площадками для проведения этнокультурной акции стали читальные залы ЦРБ.

26 августа в г. Чусовом прошел большой книжный фестиваль «Книгоград. Архитектура интеллекта». В рамках фестиваля было организовано пять тематических интерактивных территорий. Одна из площадок была посвящена «Чусовому литературному», на ней был представлен иллюстративный информационный стенд с фотографиями чусовских поэтов и писателей, а также выставка-обзор «Родник литературных талантов». Был проведен аукцион знаний, состоявший из трех блоков: «История города Чусового», «Литературный Чусовой», «80 лет "Пушкинке"». 23 сентября в г. Кунгуре состоялась городская игра в формате сити-квеста «Литерат-терра: тайна старого дневника». Игра прошла в рамках краевого проекта «Пермский край – территория культуры». В рамках проекта «Культурный трафик через Кунгур» ЦГБ им. К. Т. Хлебникова были организованы встречи с уральскими поэтами.

В 2017 году библиотеки Пермского края продолжили вести работу по краеведческим программам: Еловская ЦРБ – по программе «Край мой – гордость моя», Александровская ЦГБ – по авторской программе «Мой Отчий край ни в чем неповторим», Ильинская МБ им. А. Е. Теплоухова – по программе «Храним любовь к родному краю», Посадская сельская библиотека-музей им. Ф. Ф. Павленкова – по программе «Здесь Родины моей начало», библиотека им. Ф. Ф. Павленкова Филипповского сельского поселения Кунгурского района – по программе «Литературное Прикамье» и др.

**8.5. Выпуск краеведческих изданий.** Публикация краеведческих изданий остается приоритетным направлением в деятельности муниципальных библиотек Пермского края в связи с востребованностью среди населения. Издательская продукция в 2017 году составила 279 названий (в 2016 – 247, в 2015 – 340). По сравнению с прошлым годом количество опубликованных изданий увеличилось на 32.

В 2017 году большое значение в издательской работе библиотек заняла тема экологии. В библиотеке № 2 Лысьвенской БС осуществлялась работа по проекту «Издание сборника "Парки и скверы Лысьвы"». Собранный, обработанный и систематизированный материал о зеленых насаждениях города, включающий отдельное описание 27 объектов, историческую справку, фотографии из семейных архивов, из редакции газеты «Искра», справочный аппарат: хронологию закладки парков и скверов, именной указатель и список литературы (тираж – 200 экз.).

2017 год был самым продуктивным за более чем 16-летний период работы центра экологической информации при Бардымской ЦРБ, накопилось много краеведческих материалов, которые позволили подготовить и выпустить объемные издания: «Красную книгу Бардымского района» и «Особо охраняемые природные территории Бардымского района».

Благодаря реализации проектной деятельности в 2017 году библиотеки края смогли издать 6 книг тиражом 955 экз. В рамках реализации краевых проектов были опубликованы сборник статей «Грибушинские чтения – 2017» по материалам XI Международного социально-культурного форума (г. Кунгур, тираж – 200 экз.), сборник статей «Астафьевскими метами» по материалам XIV Малых Астафьевских Чтений (г. Чусовой, тираж – 250 экз.).

**8.6. Раскрытие и продвижение краеведческих фондов, в том числе создание виртуальных выставок и музеев.** Огромное количество массовых мероприятий по продвижению и пропаганде фондов организуют библиотеки края в течение года. Большой объем краеведческой информации библиотеки представляют на сайтах и страницах в социальных сетях. Создание виртуальных выставок позволяет удаленным читателям познакомиться с книжными новинками. Разработка справочно-информационных краеведческих продуктов, представленных в сети Интернет, помогает продвижению уникальных краеведческих изданий и ресурсов библиотек.

На сайте Ильинской МБ им. А. Е. Теплоухова создан электронный ресурс «БИБЛИОпарк: века в истории», где описаны 18 видов растений, посаженные в саду «Сказке» А. Е. Теплоуховым в 1860-е гг. Губахинской ЦБ представлен виртуальный музей «Губаха: история и судьбы». С его содержанием читатели знакомятся в том числе и во время экскурсий по библиотеке. Отдел краеведения Соликамской ЦБС при помощи бесплатного конструктора сайтов Wix разработал новый электронный ресурс – «Краеведы Соликамска», который размещён на сайте библиотечной системы (<http://viki813.wixsite.com/kraeved-sol>). Презентация ресурса прошла на заседании городского общества краеведов. Сотрудники библиотеки-филиала № 2 ЦБС г. Соликамска создали виртуальные ресурсы: выставку-знакомство «Почтовые открытки с видами Соликамска» и краеведческое лото «Знаешь ли ты Соликамск?».

**8.7. Создание в муниципальных библиотеках историко-краеведческих мини-музеев, краеведческих и этнографических комнат и уголков и т. п.** Располагая фактографическими и документальными материалами, уникальными предметами быта, сельские библиотеки организуют музеи или уголки быта. Чаще всего «музейные сектора» библиотек носят историко-этнографический характер.

В структуре нескольких библиотек Юсьвинского района создаются музейные отделы: Пожвинская библиотека-музей им. П. М. Казанцева обладает уникальными архивными материалами по истории поселка, завода; Майкорская сельская библиотека представляет Музей боевой и трудовой славы поселка. Все библиотеки – структурные подразделения учреждений культурно-досугового типа Еловского района ведут краеведческую летопись, пополняя её фотоматериалами и статьями из периодики. В Крестовской и Мичуринской библиотеках созданы краеведческие мини-музеи. В Берёзовской ЦБС работает несколько библиотек-музеев: Кляповская сельская библиотека-музей им. Ф. Ф. Павленкова, Зернинская сельская библиотека-музей народного быта им. Ф. Ф. Павленкова; Батериковская сельская библиотека располагает краеведческим уголком по быту татар.

Библиотеки, в которых организованы мини-музеи, оформляют нетрадиционные книжные выставки, сопровождаемые экспонатами музея; неотъемлемой частью работы таких библиотек становятся экскурсии.

**8.8. Краткие выводы по разделу. Перспективные направления развития краеведческой деятельности в регионе.** В 2017 году библиотеками Пермского края осуществлена большая просветительская работа по экологии: выпущены книги, проведены уроки, презентации, организованы игры и др. Продолжается активная проектная деятельность, в рамках которой библиотеки сотрудничают с учреждениями образования, культуры, музеями, архивами. Большое количество подготовленных краеведческих материалов и невозможность их публикации в виде печатной продукции в связи с недостаточным финансированием вынуждает специалистов сохранять их на других физических и виртуальных носителях. Продвижение краеведческих фондов и ресурсов библиотек переходит на

сайты и страницы в социальных сетях. Библиотеками создаются краеведческие электронные ресурсы, справочные информационные продукты, виртуальные выставки, чем обеспечивается доступность краеведческой информации и привлекается большое количество пользователей.

## **9. Автоматизация библиотечных процессов**

**9.1. Состояние компьютерного парка муниципальных библиотек, библиотек – структурных подразделений организаций культурно-досугового типа и иных организаций, оказывающих библиотечные услуги населению.** На 1 января 2018 года доля общедоступных библиотек, имеющих персональные компьютеры (в т. ч. ноутбуки), составила 96,2 %. Компьютерную технику имеют 513 муниципальных библиотек Пермского края. По-прежнему средний показатель обеспеченности компьютерной техникой составляет 3,9 единиц на 1 муниципальную библиотеку края. В целом прирост оснащённости библиотек техникой не наблюдается в связи с оптимизацией библиотечной сети и списанием устаревшей техники.

Имеющийся парк компьютерной техники (2097 единиц) позволил организовать в 513 муниципальных библиотеках 1589 автоматизированных посадочных мест для работы в Интернете. 483 (90,6 %) библиотеки владеют копировально-множительной техникой, общий парк этого оборудования в муниципальных библиотеках составляет 1631 единицу.

Существенное обновление парка компьютерной техники происходило в 2013–2014 гг., этому способствовало субсидирование из регионального бюджета на модернизацию и информатизацию муниципальных библиотек. В текущем году библиотеки ряда территорий совершенствовали техническую оснащённость, используя следующие финансовые источники:

– **средства муниципальных образований.** Например, подпрограмма «Приведение в нормативное состояние подведомственных учреждений департамента культуры и молодежной политики администрации города Перми» муниципальной программы «Культура города Перми» на 2017 год. В ряде территорий из местного бюджета выделялись средства на обновление антивирусных, бухгалтерских программ, автоматизированных библиотечно-информационных систем.

– **средства, полученные от участия в социальном проектировании, профессиональных конкурсах.** Так, в рамках реализации проектов краевого конкурса по развитию библиотечного дела в 2017 году улучшили компьютерное и периферийное оснащение библиотеки Очёрского района (проект «Библиолето в формате open-air»), Уинского (проект «Волшебный мир»: мультстудия в библиотеке»), Юсьвинского (проект «Поставим памятник деревне: электронная энциклопедия деревень Юсьвинского района») и др. В отчетном году компьютерный парк за счет средств проектной деятельности также пополнился техникой в г. Кунгуре, Верещагинском, Ильинском, Октябрьском, Сивинском, Чусовском и других районах.

– **спонсорские источники.** Единичными являются спонсорские мероприятия по поддержке библиотек. Таким примером можно считать подаренный спонсорами в библиотеку № 2 г. Кунгура ноутбук для проведения мероприятий.

– **предпринимательская деятельность и экономия собственных бюджетных средств.** К примеру, за счет экономии по коммунальным услугам по согласованию с учредителем перераспределен остаток финансовых средств, что позволило приобрести ноутбук в МЦБ Осинского района.

За последние 3 года на подключение к сети Интернет из средств федерального бюджета поступило 1496,7 тыс. рублей. В 2017 году к федеральным субсидиям (284,7 тыс. рублей) выделялись средства из бюджета Пермского края (250 тыс. рублей). В результате с учетом этих средств за отчетный год к Интернету было подключено 11 библиотек (в Верещагинском – 2, Соликамском – 2, ГО Лысьве, Красновишерском, Кунгурском, Б.-Сосновском, Горнозаводском и Юрлинском районах). В это число вошли также библиотеки, средства на подключение которых выделялись в 2016 году.

Доля подключенных к сети Интернет муниципальных библиотек на конец 2017 года составляла 89,7 % (по показателям федерального статистического наблюдения), по отношению к 2016 году наблюдается рост на 2,2 %. Из 187 библиотек в структуре КДУ к сети Интернет остаются подключенными только 54 (28 %) библиотеки. Вместе с тем эти библиотеки испытывают сложности приобретения технического оснащения.

**9.2. Анализ состояния автоматизации библиотечных процессов в библиотеках, находящихся в составе библиотечной сети.** Автоматизация библиотечных процессов в крае реализуется на базе модификаций версий программы MARK SQL, в Кизеловском районе для ведения каталога используется АИБС «Моя Библиотека». С целью модернизации процессов автоматизации в МБУК «ОМБ» г. Перми приобретено новое программное обеспечение – система автоматизации библиотек «ИРБИС 64» с модулями «Администратор», «Каталогизация», «Абонемент», «Комплектатор», «Книговыдача», «RFID-конверсия» и др. В результате нововведений произведена конвертация электронного каталога и баз данных, начата работа по применению RFID-технологий и последующей маркировке документов. На сегодняшний день сотрудникам ОМБ поставлена задача корректировки сводного каталога на сервере ЦГБ в части ретроспективного ввода в удаленном режиме.

Учет выдачи документов и посетителей в автоматизированном режиме ведется по-прежнему только в 13 библиотеках централизованных систем г. Перми и г. Березники, внедривших технологии RFID. Организация единой автоматизированной системы обслуживания пользователей – одна из приоритетных задач ЦБС г. Березники. На сегодняшний день в Центральной городской библиотеке г. Березники автоматизированы следующие процессы: книговыдача, регистрация пользователей, каталогизация, формирование статистики, формирование библиографических списков литературы. Для обеспечения качественной работы автоматизированной системы приобретен



RFID-ридер для инвентаризации фондов и поиска определенных книг в комплекте с планшетным компьютером.

При изучении аналитических отчетов деятельности обнаруживается и тот факт, что в библиотеках может быть весь пакет модулей АБИС, но на практике используется только 1 модуль (обработка поступлений и ведение электронного каталога). Это объясняется, во-первых, отсутствием у специалистов соответствующих навыков использования остальных модулей; во-вторых, нехваткой ресурсов для дальнейшей последовательной автоматизации библиотечных процессов.

**9.3. Выводы.** Отмечая характерные проблемы развития интернет-коммуникаций в муниципалитетах, руководители библиотек говорят о несовершенстве информационно-коммуникационных сетей в отдаленных территориях; в ряде случаев это отсутствие перспективы для подключения библиотек к сети Интернет ввиду малочисленности населения в зоне обслуживания. Другая, не менее частая проблема, с которой сталкиваются библиотекари – отсутствие средств на оплату канала Интернета в бюджетах поселений; нередко качество канала связи, особенно в сельской местности, не соответствует финансовым вложениям.

Эти предпосылки не позволяют создать при библиотеках, подключенных к сети Интернет, полноценные точки доступа для населения. Также только 380 библиотек имеют пользовательские посадочные места для работы с этим ресурсом, хотя организация таких мест является требованием Модельного стандарта деятельности общедоступной библиотеки (2014).

## **10. Организационно-методическая деятельность**

**10.1. Характеристика функционирования системы методического сопровождения деятельности поселенческих библиотек со стороны библиотек, наделенных статусом центральной (ЦБ).** Традиционно организационно-методическая работа муниципальных библиотек Пермского края была направлена на обеспечение приоритетных направлений деятельности:

- консультационная и практическая помощь, в том числе по вопросам планирования и анализа своей деятельности;
- выполнение показателей дорожной карты и их анализ;
- информационное обеспечение профессиональных потребностей библиотечных специалистов;
- подготовка методических материалов в помощь библиотечной деятельности, обзоры опыта и новаций, аналитические отчеты и справки;
- организация и проведение мероприятий по повышению квалификации и др.;
- развитие и поддержка инновационной деятельности библиотек;
- методическое и информационное обеспечение актуальных направлений 2017 года.

Нормативно-правовое обеспечение методической деятельности регулируется федеральными и региональными законами: «О библиотечном деле», «О библиотечном деле в Пермском крае» и др. В муниципальных образованиях методическая деятельность библиотек закреплена в уставах, муниципальных заданиях, положениях об организации библиотечного обслуживания населения, годовых планах, постановлениях, приказах и иных нормативных правовых актах вышестоящих организаций и др.

**10.2. Виды и формы методических услуг, выполненных ЦБ: для учредителей муниципальных библиотек, для ЦБ РФ и для муниципальных библиотек, КДУ и иных организаций, представляющих библиотечные услуги населению.** Методическая деятельность центральных библиотек края осуществлялась в основном на основе заказов от библиотек районов, городских округов и структурных подразделений досуговых учреждений.

*Таблица 10.1*

*Виды и формы методических услуг*

<b>Виды и формы методических услуг</b>	<b>2016 год</b>	<b>2017 год</b>
Консультации индивидуальные/групповые	4699/546	5473/571
Информационно-методические материалы	2829	3526
Совещания, круглые столы	709	784
Выезды в библиотеки	661	878

Индивидуальные и групповые консультации являются одной из традиционных форм методической помощи. Консультации осуществлялись посредством телефонной связи, электронной почты, социальной сети «ВКонтакте», при посещении библиотек и непосредственном общении со специалистами. По сравнению с прошлым годом, в 2017 прошло на 14 % больше индивидуальных консультаций и на 4 % больше групповых консультаций.

Консультации давались по следующим темам: компьютерная грамотность, методика проведения различных форм библиотечных (массовых) мероприятий, методическая помощь участникам профессиональных конкурсов, ведение библиотечной документации, составление статистической отчетности и планирование работы, информационно-библиографическое обслуживание пользователей и др.

Выезды и посещения библиотек осуществлялись с целью выяснения проблем в организации их деятельности и оказания методической и практической помощи по определенным вопросам. В результате посещений решались вопросы организации обслуживания населения, работа внестационарных пунктов, проверка книжного фонда, отбор литературы на списание, а также проблемы технического содержания зданий и др. Даны рекомендации по улучшению работы учреждений. В 2017 году осуществлено 878 выезды, на 25 % больше, чем в прошлом году.

Для многих методистов остается актуальной проблема с выездами в библиотеки поселений в связи с отсутствием транспорта.

Важной формой методической деятельности является подготовка

информационно-аналитических материалов. Всего разработано 3526 наименований методических изданий, что на 20 % больше, чем в прошлом году. Содержание разнообразно и отражает актуальные для библиотеки темы: экология, знаменательные и литературные даты, краеведение, материалы мероприятий, фестивалей, конкурсов и т. д. В работе библиотек используются инструкции, изданные методическими службами центральных муниципальных и краевых библиотек.

В 2017 году методическими службами и специалистами центральных (межпоселенческих) библиотек проведено 784 мероприятия (круглые столы, совещания, мастер-классы и др.), что на 10 % больше, чем в прошлом году.

**10.3. Кадровое обеспечение методической деятельности в разрезе региона (наличие должности методиста по библиотечной работе в штатном расписании ЦБ или иной организации).** В настоящее время методическая деятельность осуществляется всеми специалистами межпоселенческих (центральных) библиотек. Как и в прошлом году, существует тенденция сокращения ставок методистов и передачи функции методического отдела отделам обслуживания или определенному должностному лицу.

**10.4. Повышение квалификации библиотечных специалистов.** Доля библиотечных работников, прошедших повышение квалификации, от общего числа работников основного персонала является одним из показателей дорожной карты (утв. Минкультуры России 27.04.2017). Этот показатель по итогам 2017 года должен составлять по субъекту РФ 10 %, в Пермском крае по общедоступным библиотекам в целом он составил 7 %.

На сегодняшний день в библиотечной сфере края существует определенный дефицит высококвалифицированных кадров, что снижает эффективность работы учреждений и качество предоставляемых услуг.

При дефиците профессиональных кадров особое значение приобретает система мер, направленных на повышение квалификации работающих в настоящее время сотрудников библиотек.

Сравнительные данные по повышению квалификации специалистов муниципальных библиотек выглядят следующим образом:

2016 г. – 137 человек (8,7 % от основного персонала);

2017 г. – 118 человек (7,8 %).

Используются следующие формы обучения: очная, очно-заочная, дистанционная. Тематика занятий прошлого года (курсы в объеме 72 часов): «Руководитель учреждения культуры – эффективный менеджер», «Деятельность библиотек в современных условиях», «Работа детской библиотеки в современных условиях». Основные организаторы – факультет повышения квалификации Пермского государственного института культуры и ЧОУ ДПО «Академия родительского образования» (г. Пермь) совместно с ПКДБ им. Л. И. Кузьмина.

Прошло несколько этапов курсовых занятий для детских библиотекарей края на базе ПКДБ им. Л. И. Кузьмина в рамках проекта «Сохраним семью – сбережем Россию!», получившего президентскую грантовую поддержку.

Обучение для библиотекарей было бесплатным, поэтому обучились представители от каждой территории – 48 человек.

Дистанционно, в объеме от 72 до 300 учебных часов, прошли обучение на курсах повышения квалификации 13 ведущих специалистов из г. Лысьвы, Ильинского, Усольского, Чайковского, Чернушинского районов (в том числе 1 из структурного подразделения КДУ). Организаторы занятий – учебные центры Москвы, Новосибирска, Перми. Темы обучения – «Информационно-коммуникативная технология библиотечной среды», «Библиотечно-библиографические и информационные знания в педагогическом процессе».

Профессиональную переподготовку по программе «Библиотековедение» прошел один библиотекарь из Ординского района, получивший диплом Национального технологического университета (г. Москва) с подтверждением квалификации «Библиотекарь».

Более глубокому овладению профессиональной тематикой, формами и отдельными навыками способствуют мероприятия по повышению квалификации, проводимые внутри библиотечных коллективов. Систематичность, разнообразие форм и тематики – отличительные черты организации повышения квалификации сотрудников ОМБ г. Перми. Среди мероприятий – цикл информационно-консультационных дней «Школа мастерства», профессиональная площадка «Визит», литературные практикумы «Читая между строк», «Дни библиографа» и др. Можно отметить также творческий, профессиональный подход методических служб библиотек городов Соликамска, Лысьвы, Кунгура. Всестороннему раскрытию методики продвижения экологической информации были посвящены три семинара в Березовской ЦБС, выбор форм занятий был неодинаков: семинар-диалог, мастер-класс, семинар-практикум, что позволило закрепить полученные знания и навыки. Семинары включали постоянные рубрики «Библиотечная практика», «Методическая лаборатория». Проблемам экологии посвящались семинары в Гремячинском, Еловском, Добрянском, Кишертском, Красновишерском, Краснокамском, Лысьвенском, Сивинском, Соликамском, Уинском, Кочевском районах. Продуманностью программ отличались библиотечные семинары, проведенные в Кишертском, Карагайском районах. Следует отметить, что в этих коллективах регулярно внимание уделяется знакомству с направлениями современного литературного процесса. Возрастают требования к библиотекарям, работающим с населением в территориях, где возможны проявления межэтнической напряженности. С учетом таких обстоятельств разрабатываются программы занятий в Карагайском районе.

Однако тенденция к сокращению числа семинаров продолжает сохраняться. Ранее существующие нормы по проведению 4 семинарских занятий после реорганизации ЦБС перестали соблюдаться, равноценной замены на другие комплексные мероприятия типа школ профессионального мастерства не происходит. Общепринятых рекомендаций по количеству семинаров, проводимых в течении года (3–4), придерживаются в г. Кунгуре, Кизеловском, Карагайском, Кишертском, Краснокамском и еще ряде районов. Не всегда выдерживается методика организации семинаров, по форме и

обсуждаемым вопросам они ближе к совещаниям и производственным учебам. Поэтому эффективность таких мероприятий снижена.

Сохраняются межтерриториальные семинары, хотя число их также уменьшается.

Остается в практике библиотек такая форма обсуждения актуальных профессиональных проблем, как круглые столы. Обновлению профессиональных знаний способствует участие в вебинарах, проводимых РГДБ, РГБМ, Центром культуры «Россия» и др.

Производственная учеба проводится в форме часов профессионального общения или консультационных часов, но чаще эта форма используется в городских библиотеках. В сельских территориях отмечают, что отпала необходимость часто проводить эти мероприятия в связи с активным использованием для консультирования сотовых телефонов и электронной почты.

Для библиотекарей ЦБС, желающих освоить определенные виды деятельности, организуются практикумы разной тематики: работа с видеокамерой, создание фильмов (г. Кунгур); работа с сервисом «Виртуальная справка» (г. Лысьва); «Библиографическое пособие как форма издательской деятельности библиотек» (Гремячинский район); «Библиотечные фонды: проблемы и решения» (Октябрьский район).

Тематическим разнообразием отличались практикумы, проведенные в ЦБС г. Соликамска: подготовка и составление текста для публикации на сайте; работа с фотографиями в виртуальных сервисах; использование программы Excel. Закреплению полученных навыков способствовали буклеты «Советы по работе с программой Microsoft Excel».

Сменяемость кадров делает необходимым обучение азам профессиональных знаний вновь принятых сотрудников. Формы занятий в этом направлении используются такие, как Школа начинающего библиотекаря (г. Березники, Соликамский район), индивидуальные консультации и практические задания (г. Кунгур), «Библиотечный лицей» (г. Соликамск).

Молодежное библиотечное объединение, способствующее адаптации начинающих в трудовом коллективе, действует не только в г. Соликамске. В рамках Чусовского объединения «Коллега. Компетентный. Креативный. Коммуникабельный» прошло 8 занятий, на которых обсуждали трудности в работе, искали совместно с опытными работниками выходы из проблемных ситуаций.

**10.5. Участие библиотек в различных конкурсах.** Для 2017 года характерно более активное участие библиотекарей, причем из сельских учреждений культуры, в российских творческих конкурсах, а также успешная подготовка читателей и представление их на мероприятиях такого уровня.

Международный уровень:

– доклад Е. С. Сиротиной, заместителя директора МБУК «ОМБ» г. Перми, был признан лучшим на секции «Библиотечная инноватика и управление качеством» в рамках Третьего Международного

профессионального форума «Книга. Культура. Образование. Инновации» («Крым-2017»);

– 13 читателей библиотеки им. Ф. Ф. Павленкова Неволинского сельского поселения Кунгурского муниципального района удостоены сертификатов, два признаны победителями в Международном краудсорсинговом интернет-проекте о чтении художественной литературы «Страна читающая», организованном объединенной издательской группой «ДРОФА» – «ВЕНТАНА-ГРАФ».

Всероссийский уровень:

– в номинации «Чтение взрослых» Всероссийского конкурса «Изучаем чтение» работа «Читательская активность в тематических социальных сетях» ведущих сотрудников ЦГБ им. А. С. Пушкина ОМБ г. Перми заняла 3 место;

– на Всероссийском конкурсе для библиотечных специалистов «Читаем книги о природе», посвященном Году экологии, победу в разных номинациях одержали 8 конкурсантов ЦБС г. Соликамска;

– на Всероссийском конкурсе мультимедийных презентаций и видеороликов «Мы против терроризма» в номинации «Видеоролик» 3 место заняла работа читателя Заборьинской сельской библиотеки им. Ф. Ф. Павленкова ЦБС Березовского муниципального района;

– диплом победителя Всероссийского видеоконкурса «Дети читают и пишут стихи» получен еще одним читателем библиотеки им. Ф. Ф. Павленкова Неволинского сельского поселения Кунгурского муниципального района (всего библиотекари названной территории отослали заявки на 13 конкурсов);

– на Всероссийском творческом интернет-конкурсе «Кошки разные нужны, кошки разные важны!», посвящённом Году экологии и организованном Центром по работе с детьми и молодежью «Алые паруса» и клубом «Ритм» г. Великого Новгорода, читателями Шерьинской сельской библиотекой им. Ф. Ф. Павленкова Нытвенского муниципального района в разных номинациях завоеваны первое и третье места.

Заявки от библиотек подавались на следующие российские конкурсы: VIII Всероссийский конкурс творческих работ «Моя малая Родина» (Юрлинский район), Всероссийский конкурс моногородов «Читаем роман "Доктор Живаго"» (Чусовской район), «Православная инициатива – 2017» (г. Кунгур), конкурс национальной премии в области территориального маркетинга и брендинга (г. Губаха), VI Открытый конкурс профессионального мастерства «Ревизор» в специальной номинации РБА (г. Лысьва).

Успешным стало участие библиотечных специалистов г. Осы и Берёзовского муниципального района в таких межрегиональных конкурсах, как третий конкурс печатных работ среди библиотекарей журнала «Веси» и издательства «Банк культурной информации», проведенный совместно с Клубом ЮНЕСКО «Содружество павленковских библиотек» и Секцией сельских библиотек РБА; конкурс «Book-Продвижение» на лучшую библиотечную группу в социальной сети «ВКонтакте», организованный Юношеским центром им. В. Ф. Тендрякова Вологодской областной универсальной научной библиотеки.

Ежегодно библиотекарями представляются конкурсные работы на межрегиональный конкурс методических материалов и пособий по патриотическому воспитанию граждан Приволжского федерального округа (2017 г. – г. Соликамск, г. Оса).

В 2016 году был принят Закон Пермского края от 02.06.2016 № 654-ПК «О реализации проектов инициативного бюджетирования в Пермском крае». В 2017 году в рамках реализации названного закона населением и общественностью были поддержаны проекты, авторами которых стали и библиотечные специалисты из г. Кунгура, Горнозаводского района.

Сохраняются все краевые конкурсы, финансовая поддержка которых осуществляется Министерством культуры Пермского края. Основным организатором является ПГКУБ им. А. М. Горького, соорганизатором выступает ПКДБ им. Л. И. Кузьмина.

Активному участию в международных и российских мероприятиях способствует ежегодный краевой конкурс по повышению квалификации библиотечных специалистов «Творческая лаборатория инновационных библиотечных технологий», победители которого получают право представить инновационный опыт библиотек Пермского края на международной конференции «Библиотеки и информационные ресурсы в современном мире науки, культуры, образования и бизнеса» (Крым, г. Судак). Конкурс проводится с 2014 года, но только в 2017 году впервые состоялся очный тур конкурса, который включал защиту представленных на конкурс материалов.

Продолжено проведение краевого конкурса «Библиотекарь года: инициатива, творчество, профессиональная компетентность». Дипломы и премии в размере 20 тыс. рублей вручены 5 победителям на специальной церемонии в рамках VIII Медиаинформационного фестиваля «Книжная площадь – 2017», посвященного Дню библиотек. На мероприятии, где собралось около 100 человек, каждый победитель конкурса представил свою «визитную карточку», это стало нововведением в порядке проведения конкурса, ранее заочного по форме.

35 библиотек края стали победителями ежегодного краевого конкурса проектов по развитию библиотечного дела в номинации «Библиотека – центр коммуникаций», финансируемого Министерством культуры Пермского края (максимальная сумма софинансирования со стороны Министерства – 200 тыс. руб.). О популярности конкурса свидетельствует количество заявок: в прошлом году поступило 110 заявок из 40 муниципальных образований.

В 2017 году виртуальным объединением «Методисты библиотек Пермского края» (<http://vk.com/club119725306>) был организован межтерриториальный фотоконкурс «Библиотекарь – профессия многогранная». Победители были награждены на краевом консультационном дне руководителей методических служб.

Библиотекари края демонстрируют свой творческий потенциал, участвуя в конкурсах, которые проводят Избирательная комиссия Пермского края, ООО «ТелекомПлюс».

Команда молодых библиотекарей ЦБС г. Соликамска «Совет библиотечного будущего» приняла участие в городском конкурсе

видеороликов «Молодежь. Сделано в России». Авторы представили на конкурс видеосюжет «Современная библиотека: голос молодых», в котором молодежь из разных уголков России и ближнего зарубежья продемонстрировала свои любимые книги. Работа получила поощрительный приз.

Тематическим, целевым разнообразием отличаются конкурсы, проводимые внутри библиотечных объединений. Интересной находкой специалистов методического отдела ЦБС Березовского района признана идея о проведении конкурса «Приз личной читательской симпатии», направленного на совершенствование материалов библиотекарей, размещаемых на сайте. С целью выявления и распространения успешного библиотечного опыта по созданию самостоятельного рекламного продукта в Красновишерском районе проведен конкурс на лучшую рекламу книги «Я советую почитать». В Год экологии во многих библиотеках прошли тематические конкурсы для сотрудников (г. Кунгур, Красновишерский, Чернушинский районы). В то же время продолжают сохраняться традиционные для библиотечных коллективов конкурсы, выявляющие лучшую библиотеку или библиотекаря (Бардымский, Верещагинский, Краснокамский и другие районы). Как правило, такие мероприятия проводятся ко Дню библиотек. Таким образом, в 2017 году библиотеки стали участниками почти ста конкурсов разного уровня.

**10.6. Публикации в профессиональных изданиях.** В 2017 году специалисты муниципальных библиотек раскрывали опыт работы библиотек Пермского края по различным направлениям библиотечной деятельности в профессиональной печати: 35 статей специалистов библиотек Пермского края опубликованы в таких журналах, как «Библиотека», «Библиотечное дело», «Современная библиотека», «Библиополе». По сравнению с прошлым годом этот показатель увеличился на 14 %. В этом году стало на 68 % больше публикаций о работе библиотек в краевых профессиональных изданиях и на 18 % больше статей на страницах районных газет.

*Таблица 10.2*

*Публикации библиотечных специалистов в профессиональных изданиях*

Год	Библиотеки края на страницах центральной профессиональной прессы	Материалы о работе библиотек в краевых профессиональных изданиях	Материалы о работе библиотек на страницах районных газет
2016	30	21	1359
2017	35	62	1651

**10.7. Краткие выводы по разделу. Приоритеты развития методической деятельности ЦБ муниципальных образований.** Библиотеки уделяли особое внимание консультационно-методической помощи в освоении библиотечных инноваций и повышении квалификации библиотечных работников. Обучающие мероприятия акцентировали внимание на актуальных вопросах библиотечной жизни: продвижении книги и чтения, создании комфортного библиотечного пространства, эффективном



использовании информационно-компьютерных технологий в работе с читателями, экологическом просвещении.

За 2017 год увеличилось количество выполненных методических услуг и публикаций в профессиональных изданиях, что говорит о продуктивной работе методических служб.

## **11. Библиотечные кадры**

**11.1. Изменения в кадровой ситуации.** В 2017 году штатная численность работников библиотек продолжала сокращаться. По отношению к 2015 году количество штатных единиц (не путать с количеством работников!) в библиотеках края с учетом данных по библиотекам в КДУ сократилось на 8,9 %, в общедоступных библиотеках – на 9,2 %, в сельских – на 9,8 %. Менее всего за 3 года сократилась штатная численность библиотек – структурных подразделений – на 6,1 %. Возможно, это связано с тем, что с начала процесса передачи библиотек в структуру КДУ штатная численность уже была оптимизирована.

Нормой является и то, что количество работников библиотек превышает количество штатных единиц. Если в 2015 и 2016 годах на одного работника приходилось в среднем по 0,97 ставки, то в 2017 – 0,94. В сельских библиотеках и библиотеках КДУ этот показатель в 2017 году равен 0,86 и 0,84 ставки соответственно. Это процесс будет продолжаться, так как сокращение среднесписочной численности работников при сохранении существующего фонда оплаты труда позволяет выполнять показатели дорожной карты по средней заработной плате работников учреждений культуры.

В ряде территорий незначительное повышение фонда оплаты труда сопровождается одновременным сокращением штатной численности и сокращением времени работы библиотек. Тем не менее в некоторых территориях увеличение фонда оплаты труда имеет место при полном отсутствии либо незначительном сокращении штата (г. Березники, г. Соликамск, ЗАТО Звездный, Березовский район).

Наряду с переводом работников на неполное рабочее время, при котором, однако, сохраняются все социальные гарантии, которые дает трудовой договор, встречаются случаи, пока единичные, подмены трудовых отношений гражданско-правовыми.

Например, в Н.-Тымбайской сельской библиотеке (Куединский район), входящей в состав МБУ «Большекустовский КДЦ», библиотечные услуги населению предоставляет исполнитель по гражданско-правовому договору. Но если в первом случае это может быть оправдано тем, что в зоне обслуживания библиотеки проживает всего 95 человек, а читателей – 36, то в Ильинском районе несколько другая ситуация: специалисты Мартыновского и Комарихинского отделов МБУ «Васильевская сельская библиотека», Каргинского отдела МПБУ «Ивановская сельская библиотека» и Кривецкого отдела МБПУ «Сретенская сельская библиотека» работают по договору ГПХ

при учете, что в зонах обслуживания данных отделов проживают от 423 до 669 человек, а количество читателей варьируется от 175 до 281.

Безусловно, этот вариант удобен для учредителей тем, что у них не возникает обязанности исполнения дорожной карты, нет необходимости соблюдения требований, которые налагают на работодателя трудовые отношения.

**11.2. Характеристика персонала.** В Пермском крае сохраняется тенденция сокращения основного персонала общедоступных библиотек. Его численность сократилась на 3,6 % к уровню 2016 года (2017 г. – 1687 чел., 2016 г. – 1750 чел.). В муниципальных библиотеках сокращение основного персонала составило 4,2 % (2017 г. – 1515 человек, 2016 г. – 1580 человек), в том числе в детских библиотеках – 3,5 % (2017 г. – 224, 2016 г. – 232), в сельских – 0,9 % (2017 г. – 684, 2016 г. – 690). В государственных библиотеках снижение основного персонала не произошло. В библиотеках КДУ произошли незначительные изменения показателей по персоналу (2017 г. – 211, 2016 г. – 204), хотя реорганизация сети была отмечена.

Показатели по образовательному уровню основного персонала в библиотеках Пермского края приведены в таблице 11.1.

Среди уволившихся в прошлом году определенную часть составили библиотечные работники со средним профильным образованием, это и обусловило снижение показателей сотрудников данного вида квалификации.

Таким образом, приведенные показатели свидетельствуют: доля сотрудников, имеющих только среднее образование, не так уж велика. Относительная стабильность показателей по числу специалистов с профильным образованием обеспечивается сегодня за счет сотрудников-стажистов.

*Таблица 11.1*

*Основной персонал с профильным образованием общедоступных библиотек и библиотек КДУ за 2015–2017 гг.*

Библиотеки	Всего спец. 2015 г., абс.	%	Всего спец. 2016 г., абс.	%	Всего спец. 2017 г., абс.	%
Общедоступные	962	52,2	903	51,6	840	49,8
Муниципальные	861	51,7	800	50,6	739	48,8
Сельские	332	46,5	315	45,7	292	42,7
КДУ	68	35,1	71	34,8	71	33,6

Сотрудников основного персонала с высшим образованием в процентном соотношении в Пермском крае меньше, чем в среднем по России (исключение – сельские библиотеки); с высшим библиотечным образованием, наоборот, больше (исключение – библиотеки КДУ), ниже показатели по укомплектованности штата библиотек специалистами со средним профильным образованием.

Таблица 11.2

Данные по образовательному уровню основного персонала общедоступных библиотек и библиотек КДУ Пермского края (ПК) и РФ за 2017 г.

Библиотеки	Библиотечные специалисты					
	с высш. обр. ПК (%)	с высш. обр. в РФ (%)	с высш. библ. обр. в ПК (%)	с высш. библ. обр. в РФ (%)	со средним профильным обр. в ПК (%)	со средним профильным обр. в РФ (%)
Общедоступные	49,3	54,9	27,2	23,5	22,2	23,9
Муниципальные	45,7	49,5	24,6	20,9	23,8	27,0
Сельские	31,4	31,6	15,5	12,0	27,2	33,2
КДУ	19,9	30,0	9,0	11,6	24,6	29,3

В 2017 году сотрудники муниципальных библиотек 20 территорий получают профессиональное образование по заочной форме обучения: высшее (Пермский государственный институт культуры – ПГИК) – 29 человек, среднее профильное (Пермский краевой колледж искусств и культуры – ПККиК) – 19. В других высших учебных заведениях обучается 6 библиотекарей. Из библиотек, входящих в структурные подразделения КДУ, получают профильное образование 5 сотрудников. Закончили учебу в 2017 году: ПГИК – 3, получили непрофильное высшее образование – 2. В настоящее время от 4 до 5 человек из библиотечных коллективов Верещагинского, Очерского, Октябрьского, Краснокамского муниципальных районов являются заочниками, что свидетельствует о внимании к развитию профессионального уровня кадров, часть из них обучается по направлению местной администрации. В 2017 г. после аттестации, проведенной в ЦБС г. Кунгура, 4 человека поступили в ПГИК. Возможности целевого набора для обучения в вузе используются в Уинском, Еловском районах.

Библиотеки городских округов продолжают сохранять самые высокие показатели укомплектованности кадрами со специальным образованием, в диапазоне от 50,0 % до 70,3 % – г. Лысьва, г. Губаха, исключение – Соликамский городской округ. Из муниципальных районов, обслуживающих сельское население, положительно в этом плане можно отметить следующие: Большесосновский, Верещагинский, Карагайский, Нытвенский, Сивинский, Уинский, Частинский. На прежнем уровне (ниже 30 %) данные по профильному образованию основного персонала в библиотеках Юсьвинского, Чусовского, Соликамского муниципальных районов.

Таблица 11.3

Состав библиотечных специалистов общедоступных библиотек и библиотек КДУ по стажу за 2016–2017 гг.

Библиотеки	Стаж до 3 лет, 2016		Стаж до 3 лет, 2017		Стаж от 3 до 10 лет, 2016		Стаж от 3 до 10 лет, 2017		Стаж свыше 10 лет, 2016		Стаж свыше 10 лет, 2017	
	Число	%	Число	%	Число	%	Число	%	Число	%	Число	%
Общедоступные	251	14,3	231	13,7	381	21,8	398	23,6	1118	63,9	1058	62,7
Муниципальные	222	14,0	188	12,4	343	21,7	366	24,2	1015	64,2	961	63,4
Сельские	107	15,5	96	14,0	150	21,7	165	24,1	433	62,7	423	61,8
КДУ	36	17,6	42	19,9	47	23,0	46	21,8	121	59,3	123	58,3

Необходимо отметить, что начинающих библиотекарей в муниципальных и государственных библиотеках Пермского края (ПК) меньше (13,7 %), чем в среднем по библиотекам РФ (16 %), уровень библиотекарей со стажем от 3 до 10 лет практически одинаков (ПК – 23,6 %; РФ – 23,5 %). Показатели по наличию сотрудников, имеющих библиотечный стаж свыше 10 лет, больше среднероссийских (ПК – 62,7 %; РФ – 60,6 %).

Таблица 11.4

*Кадровый состав общедоступных библиотек и библиотек КДУ по возрасту за 2016–2017 гг.*

Библиотеки	до 30 лет, 2016		до 30 лет, 2017		от 30 до 55 лет, 2016		от 30 до 55 лет, 2017		от 55 лет, 2016		от 55 лет, 2017	
		%		%		%		%		%		%
Общедоступные	167	9,5	147	8,7	1112	63,5	1070	63,4	471	26,9	470	27,7
Муниципальные	141	8,9	120	7,9	1019	64,5	982	64,8	420	26,6	413	27,3
Сельские	37	5,4	34	5,0	495	71,7	490	71,6	158	22,9	160	23,4
КДУ	8	3,9	7	3,3	158	77,5	157	74,4	38	18,6	47	22,3

Кадровый состав общедоступных библиотек края по возрасту в 2017 году также отличается от данных по РФ: меньше сотрудников в возрасте до 30 лет (ПК – 8,7 %, РФ – 9,9 %) и старше 55 лет (ПК – 27,7 %, РФ – 29,3 %).

Продолжает увеличиваться численность работников основного персонала в возрасте 55 лет и старше: 2015 год – 25 %, 2016 – 27 %, 2017 – 28 %.

Доля работников основного персонала до 30 лет от общего числа основного персонала – один из показателей дорожной карты (утв. Минкультуры 27.04.2017). В среднем по субъекту РФ по итогам 2017 года он должен составлять 7,5 %. Дорожной картой предусмотрено увеличение доли на 0,5 % ежегодно, в 2021 году она должна составить 10 %. В Пермском крае мы наблюдаем ежегодное снижение этого показателя (см. Таблицу 11.5).

Таблица 11.5

*Доля работников основного персонала до 30 лет от общего числа основного персонала (%)*

	2015 год	2016 год	2017 год
<i>Общедоступные библиотеки</i>	9,9	9,5	8,7
в т. ч. государственные	12,3	15,3	15,7
в т. ч. муниципальные	9,6	8,9	7,9
из них на селе	6,2	5,4	5,0
<i>Библиотеки в составе культурно-досуговых учреждений</i>	5,2	3,9	3,3
<b>Всего по библиотекам</b>	<b>9,4</b>	<b>9,0</b>	<b>8,1</b>

Как мы видим, в 2017 году показатель в целом по краю превышен на 0,6 %, однако, учитывая его ежегодное снижение, сложно предсказать, сможем ли мы сохранить его на сегодняшнем уровне, чтобы выполнить дорожную карту в 2018 году.

Наибольшая доля работающих специалистов основного персонала в возрасте до 30 лет в Чусовском (26,5 %), Бардымском (23 %), Гайнском (22 %) районах. В 9 территориях края специалисты данной возрастной группы отсутствуют вообще (ЗАТО Звездный, Александровский, Березовский, Большесосновский, Добрянский, Карагайский, Кишертский, Ординский, Уинский, Суксунский, Уинский, Кочевский, Юсьвенский районы).

Таблица 11.6

*Уровень сменяемости библиотечных кадров  
в муниципальных библиотеках в 2016–2017 гг.*

Уволено, 2016 г. (чел.)	Уволено, 2017 г. (чел.)	В том числе		Принято, 2016 г. (чел.)	Принято, 2017 г. (чел.)	В том числе	
		С высшим библ. образов.	Со сред. спец. образов.			С высшим библ. образов.	Со сред. спец. образов.
180	202	46	26	154	146	20	6

В процентном соотношении данные таблицы 11.6 выглядят следующим образом: из числа уволенных 35,6 % – лица с профильным образованием, из принятых этот показатель составил 17,8 %, т. е. равноценной замены не произошло. Кроме того, уволился 61 библиотекарь с высшим образованием, принято 50. Анализ данных по возрасту: в первой рассматриваемой группе (уволенные) 15,8 % (32 человека) – сотрудники до 30 лет, во второй (принятые) – 26,7 % (39 человек); 23 библиотекаря (11,4 %) причиной увольнения назвали возраст. Основная часть сотрудников уходит в поисках более высокой зарплаты за свой труд.

В муниципальных библиотеках Пермского края в 2017 году по сокращенному графику работали 359 библиотекарей (23,7 %), в структурных подразделениях культурно-досуговых организаций – 172 (84 %). Такая ситуация с переводом библиотечных работников на неполный рабочий день характерна для большинства территорий. Исключение составили муниципальные библиотеки городов – Березников, Соликамска, Добрянки; районов – Бардымского, Еловского, Куединского. Процент неполных ставок специалистов в библиотечных коллективах не одинаков. Низкие показатели имеют г. Губаха – 3,7 %, г. Пермь – 4,7 %, Березовский район – 6 %, высокие Красновишерский район – 35 %, Октябрьский – 40 %, Косинский – 57 %. Работа специалистов в таком режиме снижает показатели и качество библиотечного обслуживания населения.

Сокращены штатные единицы основного персонала в следующих библиотеках: 2 – в Юсьвинской МЦРБ (библиотекаря отдела обслуживания и библиотекаря методического отдела); 4 – в Чусовской районной ЦБ им. А. С. Пушкина (библиотекаря, редактора, заведующей сектором, библиографа); 2 – в Чайковской районной МБ (методиста, редактора); 2 – в Уинской МЦБС (библиотекари); 2 – при реорганизации Суксунской ЦБС в структурное подразделение «Суксунская центральная библиотека» при МУ «Центр развития культуры» (библиотекари). В библиотеках трех территорий (Бардымский, Кочевский, Карагайский районы) в 2017 г. смена кадров не зафиксирована. Вакансии по итогам 2017 г. составили 23 штатные единицы

(2016 г. – 37, 2015 г. – 20). Вакантными остаются ставки специалистов, требующие профессиональной подготовки.

### 11.3. Оплата труда.

Таблица 11.7

Средняя заработная плата основного персонала  
библиотек Пермского края (тыс. руб.)

Библиотеки	2016 г.	2017 г.	Прирост +/- к 2016 г. (%)	Данные по библиотекам РФ 2017 г.
Общедоступные	19,6	25,9	+6,3 (32,1 %)	27,6
Муниципальные	19,0	21,6	+1,6 (8,4 %)	26,4
Сельские	17,8	19,0	+1,2 (6,7 %)	13,6

В 2017 году средняя заработная плата в регионе составила 28,7 тыс. руб. По итогам 2017 года средняя заработная плата работников культуры согласно Распоряжению Правительства Пермского края от 01.03.2013 № 58-рп (ред. от 12.12.2017) «Об утверждении плана мероприятий (дорожная карта) "Изменения в отраслях социальной сферы, направленные на повышение эффективности сферы культуры в Пермском крае"» должна была составить 90 % от средней заработной платы по региону – 25,83 тыс. руб.

Данные показатели свидетельствуют, что в целом по Пермскому краю дорожная карта по зарплате выполнена. Однако повсеместно этого не произошло. В ряде территорий эти показатели значительно выше среднего: г. Соликамск – 34,5 тыс. руб.; Березовский район – 36,5. Ниже средней получают заработную плату библиотекари следующих территорий: Юсьвинского района – 17,7 тыс. руб.; Гайнского – 15,3; г. Оханска – 15,1.

**11.4. Краткие выводы.** Кадровая ситуация в библиотеках края продолжает оставаться сложной. Уже стало нормой сокращение численности работников в возрасте до 30 лет при одновременном увеличении числа работников в возрасте старше 55 лет. Такая ситуация приводит к отсутствию преемственности в работе, также при малом количестве молодых работников библиотекам труднее соответствовать требованиям времени, так как известно, что чем моложе человек, тем легче он воспринимает все новые технологии, которые в работе современных библиотек жизненно необходимы.

Укомплектованность библиотек кадрами тесно связана с социально-экономическим положением территории и организацией системы оплаты труда в той или иной библиотеке. В тех территориях, где рынок труда насыщен предложениями работодателей, библиотеки испытывают определенные трудности в подборе профессиональных кадров. Там же, где у жителей в поиске работы возникают проблемы (например, в территориях, где закрываются градообразующие предприятия или сокращается производство, в сельской местности) библиотеки, как правило, укомплектованы. Также не испытывают трудностей в подборе профессиональных кадров библиотеки, в которых работники получают заработную плату в размере, предусмотренном

дорожной картой, причем без перевода работников на неполное рабочее время (г. Кунгур, г. Соликамск и др.).

Остается проблемой кадровая ситуация в библиотеках сельских поселений, являющихся юридическими лицами. Зачастую в таком юридическом лице 2 работника, которые занимают 1 ставку, – заведующий библиотекой (0,75) и уборщица (0,25). Заведующий библиотекой, выполняя функции библиотекаря, в то же время является руководителем юридического лица со всеми сопутствующими этому статусу обязанностями. Безусловно, говорить об эффективной работе такого сотрудника сложно.

## **12. Материально-технические ресурсы библиотек**

### **12.1. Общая характеристика зданий, помещений муниципальных библиотек, библиотек – структурных подразделений организаций культурно-досугового типа и иных организаций, оказывающих библиотечные услуги населению.**

Состояние материально-технической базы сохраняется на удовлетворительном уровне. Общая площадь 533 муниципальных библиотек составляет 85,3 тыс. кв. м., большая часть находится в оперативном управлении. Библиотеки – структурные подразделения организаций культурно-досугового типа занимают площадь в 13,2 тыс. кв. м. Только 20 % муниципальных библиотек Пермского края расположены в отдельном здании. Более 60 % библиотек занимают здания совместно с другими организациями (клубные учреждения, учреждения образования и здравоохранения, администрации) и около 20 % находятся в помещениях жилого фонда. Расположение 85 муниципальных библиотек на этажах выше/ниже первого делает их наименее доступными для получения библиотечно-информационных услуг для всех категорий населения.

К 2018 году площадь муниципальных библиотек уменьшилась на 2 %. Влияние на сокращение площади оказало закрытие 14 библиотек и их перевод в другие помещения, в том числе во введенные в эксплуатацию новые здания или здания после капитального ремонта (см. Таблицу 12.1). Например, для Чужьинской сельской библиотеки им. Ф. Ф. Павленкова – филиала № 8 МБУК «Юрлинская ЦБС» и МКУК «Центральная библиотека им. Ф. Ф. Павленкова» Ваньковского сельского поселения Чайковского района помещения были выделены в новых зданиях сельских клубов.

Обращают на себя внимание случаи, когда площадь библиотек значительно сокращалась, а инициаторами переезда не рассматривался вопрос о недостатке пространства для хранения фондов. Так, в связи с переводом в другое здание на 65 % уменьшилась площадь библиотеки-филиала № 3 им. Ф. Ф. Павленкова МБУК «Кыновская поселковая библиотека» Лысьвенского ГО. В аналогичной ситуации оказалась Михинская сельская библиотека МБУК «Медянская сельская библиотека» Ординского района.

Таблица 12.1

## Изменение площадей общедоступных библиотек Пермского края

Типы библиотек	Площадь библиотек		Изменение площадей библиотек							
	2016	2017	Закрытие		Перемещение				Присоед. / изъятие	
			кол-во б-к	тыс. кв. м.	кол-во б-к	тыс. кв. м.	в т.ч. в новые здания, после кап. ремонта		кол-во б-к	тыс. кв. м.
							кол-во б-к	тыс. кв. м.		
Всего по библиотекам ПК	98,2	96,3	14	-0,7	12	-0,9	3	-0,1	3	+0,1
Муниципальные библиотеки	87,3	85,3	14	-0,7	12	-0,9	3	-0,1	2	+0,1

Ряд вопросов по обеспечению библиотек помещениями остается нерешенным. На прежнем месте осталась аварийная городская библиотека-филиал № 1 МБУК «Краснокамская ЦБС» в связи с отсутствием доступных для размещения помещений. Запланированная на 2017 год реконструкция здания Судинской школы под КДЦ в Уинском районе (с помещением для библиотеки) не была произведена из-за сорванных сроков подготовки документации.

В 2016 году 5,3 % муниципальных библиотек Пермского края находилось в неудовлетворительном состоянии, что составляло 1,08 % среди субъектов Российской Федерации. В ПФО доля зданий библиотек в ненадлежащем физическом состоянии Пермского края составляла 6 % от общего числа (9 место среди субъектов ПФО).

В отчетном 2017 году на 22 % сократилось количество библиотек, требующих капитального ремонта<sup>3</sup> (см. Таблицу 12.2). Две библиотеки были закрыты, две переведены в другие помещения и четыре отремонтированы. Капитальный ремонт был проведен здании ДК, в котором располагается Усовская сельская библиотека МКУ «Соликамская районная ЦБС».

Таблица 12.2

## Состояние зданий и помещений библиотек

Состояние библиотек	2015		2016		2017	
	Кол-во б-к	тыс. кв. м.	Кол-во б-к	тыс. кв. м.	Кол-во б-к	тыс. кв. м.
Требуют капитального ремонта	26	7,5	26	7,7	20	5,2
Находятся в аварийном состоянии	1	0,1	3	0,3	2	0,1

Тем не менее, еще 20 муниципальным библиотекам требуется капитальный ремонт, в том числе МБУК «Менделеевская сельская библиотека» Карагайского района по-прежнему необходимо укрепление фундамента и стен. В 2017 году была составлена проектная документация (на сумму 141 тыс. руб.) на реконструкцию здания. Стоит заметить, что официальная статистика не учитывает физическое состояние библиотек,

<sup>3</sup> Из числа библиотек, находящихся в оперативном управлении и безмездном пользовании.



площади которых используются по договору аренды и прочим вариантам. Известны случаи, когда акт о техническом состоянии объекта не составляется, несмотря на значительный физический износ.

Согласно статистике, улучшилась и ситуация по аварийным объектам. В 2018 году ожидается решение вопроса по бывшей библиотеке № 25 МБУК «ОМБ» г. Перми (сейчас – библиотека для молодежи), помещение которой несколько лет находилось в аварийном состоянии. В конце 2017 года там начала работу специальная комиссия с целью расчета смет для проведения ремонтно-реставрационных работ.

Усиление конструктивных элементов – одно из направлений создания безопасных условий пребывания пользователей и сотрудников в пространстве библиотеки. Несколько проблем обозначены МБУК «ЦБС» города Соликамска. Территории библиотеки-филиала № 7 требуется установка ограждения, вход на территорию небезопасен (отсутствуют несколько пролетов ограждения возле уличной лестницы, ограждение из сетки-рабицы не соответствует нормам безопасности). Переоборудование скатной кровли необходимо ЦГБ. После согласования со специалистами в IV квартале 2017 года из бюджета города было выделено около 288 тыс. руб. на работы по проектированию, но средства не были освоены и были возвращены обратно. Угрозу для жизни и здоровья посетителей библиотеки и прохожих в период оттепелей по-прежнему представляет состояние кровли здания МБУК «Юсьвинская МЦРБ». Проектная смета на переоборудование кровли (в том числе монтаж снегозадержателей), представленная учредителю на финансирование из районного бюджета в 2018 году, не была поддержана.

### **12.2. Финансовое обеспечение материально-технической базы.**

В зданиях и помещениях библиотек в 2017 году проводились текущие и капитальные ремонты, затрачивались средства на создание доступности библиотек и комфортных условий пребывания всех категорий населения, обеспечение безопасности. Всего в 2017 году мероприятия по поддержанию и улучшению физического состояния коснулись около 100 зданий и отдельных помещений библиотек, из них капитальный ремонт был проведен в 6 библиотеках. В то же время объемы финансирования мероприятий по сохранению физического состояния зданий, помещений библиотек и их модернизации ограничивают возможности ответственных лиц. На капитальный ремонт и реконструкцию было затрачено 6 млн 499 тыс. руб.

Обновление библиотечного оборудования для обслуживания пользователей и организации работы библиотеки стало во многом зависеть от трех факторов:

- успешное участие в конкурсах (в том числе в конкурсах проектов);
- помощь спонсоров и партнеров;
- эффективное использование финансовых поступлений.

Так, в 2017 году за счет грантовых средств Фонда поддержки и развития филантропии «КАФ» была обновлена мебель и компьютерная техника в читальном зале ЦГБ им. К. Т. Хлебникова МБУК «ЦБС г. Кунгура». ПАО «ЛУКОЙЛ-ПЕРМЬ» была приобретена мебель для МБУ «МЦБ» Ординского

муниципального района (48 тыс. руб.). В рамках государственной поддержки лучших муниципальных учреждений культуры, находящихся на территории сельских поселений, в эту же библиотеку были приобретены современные технические средства (100 тыс. руб.).

Количество специализированного оборудования для инвалидов возросло на 10 %, на что потребовалось 426 тыс. руб.

Всего на приобретение и замену оборудования было израсходовано 9 млн 465 тыс. руб., из них сельскими библиотеками – 4 млн руб.

### **12.3. Проблемы модернизации библиотечных зданий, приспособления внутреннего пространства библиотек к современным потребностям пользователей, создание условий для безбарьерного общения.**

Модернизация библиотечных зданий и внутреннего пространства требует создания комфортных и безопасных условий пребывания населения. Сейчас можно говорить только о частичной материально-технической готовности библиотек для обслуживания пользователей, хранения фондов и комфортной работы специалистов, т. к. в большинстве случаев финансирования хватает на выполнение работ, требующих безотлагательного решения.

В связи с рядом аварийных ситуаций в 2016–2017 годах (см. раздел 4.7), в результате которых пострадало имущество библиотек, в том числе и фонды, особого внимания заслуживают вопросы обеспечения безопасности и сохранности имущества библиотек. Исключение неблагоприятного воздействия на деятельность библиотеки или минимизирование наносимого ущерба (для персонала, пользователей, фонда, ценного оборудования) решается комплексно. Сюда входят: мероприятия, направленные на усиление конструктивных элементов зданий и помещений, установка технических средств безопасности, сотрудничество со специализированными организациями, инструктирование сотрудников.

В 2017 году продолжилась положительная тенденция по обеспечению условий доступности библиотечных услуг маломобильным группам населения (см. Таблицу 12.3). На 36 увеличилось количество библиотек, помещения которых доступны для лиц с нарушениями зрения, на 25 – для лиц с нарушениями слуха, на 43 – опорно-двигательного аппарата. Полностью доступными для всех категорий пользователей считаются уже 13 % библиотек (72 библиотеки) от общего числа.

*Таблица 12.3*

#### *Доступность зданий и помещений библиотек для маломобильных групп населения*

<b>Библиотеки, помещения которых доступны для лиц с ...</b>	<b>2015</b>	<b>2016</b>	<b>2017</b>	<b>прирост 2017 к 2016 (%)</b>
нарушением зрения	3	57	93	+38,7 %
нарушением слуха	2	66	91	+27,5 %
нарушениями опорно-двигательного аппарата	2	48	91	+47,2 %

Однако библиотекам необходимо продолжать планировать работу по обеспечению доступности для людей с ограниченными возможностями

здоровья и безопасному пребыванию пользователей, привлекать финансовые средства (в том числе из дополнительных источников) для проведения ремонтных работ и приобретения современного оборудования.

### **13. Основные итоги года**

Несмотря на ежегодное сокращение библиотечной сети, основные показатели деятельности библиотек остаются стабильными. В количестве зарегистрированных пользователей, книговыдаче, посещениях не наблюдается ни значительного роста, ни снижения, но происходят изменения в самой структуре показателей.

Проблемой библиотечной отрасли края остается отсутствие региональной нормативной базы, регламентирующей библиотечное обслуживание населения в части установления на региональном уровне единых подходов к нормативам обеспеченности населения библиотеками и по их ресурсному обеспечению, к оцифровке фондов и формированию собственных электронных ресурсов.

Более 15 лет назад, 23 марта 2003 года, Коллегией департамента культуры и искусства Пермской области был утвержден Модельный стандарт деятельности муниципальной публичной библиотеки Пермской области. За истекшее время Конференцией Российской библиотечной ассоциации был принят (22 мая 2008 г.) Модельный стандарт деятельности публичной библиотеки, 31 октября 2014 года на уровне Министерства культуры Российской Федерации был утвержден Модельный стандарт деятельности общедоступной библиотеки, рекомендации органам государственной власти субъектов Российской Федерации и органам муниципальной власти. За время, прошедшее с принятия Модельного стандарта Пермской области, процессы создания, хранения, доступа и распространения информации, знаний и культурных ценностей претерпели кардинальные изменения, что обусловлено технологическими инновациями в современном обществе, и это, безусловно, приводит к необходимости пересмотра регионального Модельного стандарта и утверждения его на краевом уровне.

Передача библиотек в структуру КДУ уже стала нормой. Согласно ст. 1 Федерального закона от 29.12.1994 № 78-ФЗ «О библиотечном деле», а также ст. 1 Закона Пермского края от 05.03.2008 № 205-ПК «О библиотечном деле в Пермском крае» библиотекой считается и структурное подразделение какой-либо организации. Но наряду с существующей нормой статус библиотеки – структурного подразделения организации до сих пор не определен, причем как на региональном, так и на федеральном уровнях.

Согласно Закону о библиотечном деле в Пермском крае (ст. 1, п. 3 ст. 2,) к общедоступным библиотекам относятся государственные и муниципальные библиотеки, которые учреждаются органами государственной власти (местного самоуправления), являются юридическими лицами и финансируются из средств краевого (местного) бюджетов. Библиотеки в КДУ в число общедоступных не входят, так как они

финансируются из средств местного бюджета, но юридическими лицами, учреждаемыми органами местного самоуправления именно в качестве библиотек, не являются.

С одной стороны, при расчетах нормативной обеспеченности библиотеками структурные подразделения рассматривают как сетевые единицы. С другой стороны, когда встают вопросы ресурсной обеспеченности этих библиотек (фонды, Интернет, персонал), они выпадают как из правового поля, как и из официальной статистики Минкульта РФ – утрачивают права на получение субсидий из вышестоящих бюджетов на комплектование книжных фондов, подключение к сети Интернет, право на участие в профессиональных конкурсах. Поэтому принятие нормативных документов, определяющих статус библиотек в КДУ, является необходимым условием обеспечения нормального функционирования библиотек этого вида.

Также необходимы региональные нормативные акты, с едиными подходами к определению штатной численности библиотек, в зависимости от их вида.

К другим проблемам библиотек края можно отнести:

- недостаточное финансирование комплектования и связанные с этим проблемы формирования библиотечных фондов.

- отсутствие Единого сводного общедоступного каталога библиотек Пермского края, что отчасти обусловлено разным программным обеспечением, на базе которого библиотеки создают свои электронные каталоги, и не позволяет создать единое информационное пространство библиотек посредством корпоративной каталогизации.

- ежегодное увеличение доли специалистов старше 55 лет при одновременном сокращении доли специалистов в возрасте до 30 лет.

- формальное исполнение дорожной карты по заработной плате в ряде территорий, когда при сохранении фонда оплаты труда просто сокращается среднесписочная численность работающих.

Несмотря на имеющиеся проблемы, библиотеки Пермского края остаются активными коммуникативными площадками для различных категорий населения, что подтверждается числом проводимых мероприятий и количеством их участников.

Библиотеки края активно взаимодействуют с органами власти, общественностью и партнёрами, ведут программно-проектную деятельность, что позволяет создавать и осваивать новые информационно-библиотечные технологии, эффективно использовать библиотечные ресурсы.

## Основные показатели деятельности государственных и муниципальных библиотек Пермского края в 2017 году

1	Территория	Число библиотек							Обслужено населения (%)*		кол-во жителей на 1 б-ку* (тыс.чел.)
		2016	2017	в т.ч. дет. б-к	в т.ч. в с/м		число пунктов внестац. облс.	в стр.подр. КДУ	2017	рейтинг территории	
					2016	2017					
1	2	3	4	5	6	7	8	9	10	11	12
<b>Городские округа</b>											
1	Пермь	38	38	11	-	-	47	-	17,6	47	27,58
2	Березники	12	12	2	-	-	0	-	31,6	43	12,09
3	Губаха	5	5	1	1	1	3	-	43,7	30	6,92
4	Кунгур	9	9	1	-	-	3	-	38,2	37	7,35
5	Лысьва	22	21	1	16	16	0	-	38,2	38	3,51
6	Соликамск	8	8	3	-	-	73	-	38,7	35	11,83
7	п.Звездный	1	1	-	-	-	0	-	36,5	40	9,30
<b>Муниципальные районы</b>											
8	Александровский	7	7	-	4	4	12	-	58,8	12	4,06
9	Бардымский	2	2	1	2	2	11	19	45,6	28	1,20
10	Березовский	17	17	1	17	17	75	-	78,2	2	0,91
11	Большесосновский	6	6	1	6	6	4	10	78,5	1	0,79
12	Верещагинский	16	16	1	14	14	85	-	55,6	16	2,52
13	Горнозаводский	10	10	2	2	2	5	1	65,9	10	2,18
14	Гремячинский	4	4	1	2	2	8	-	55,7	15	2,83
15	Добрянский	3	3	1	-	-	22	4	26,2	45	8,07
16	Еловский	2	2	1	2	2	0	13	76,3	3	0,62
17	Ильинский	11	11	1	9	9	20	-	74,6	4	1,73
18	Карагайский	8	8	-	8	8	42	-	60,1	11	2,68
19	Кизеловский	9	9	1	4	4	63	-	66,3	9	2,28
20	Кишертский	4	3	0	4	3	13	10	51,8	20	0,91
21	Краснокамский	12	12	1	5	5	9	-	37,5	39	6,17
22	Красновишерский	16	16	1	11	11	46	-	68,4	8	1,29
23	Куединский	2	2	1	2	2	17	27	51,2	21	0,86
24	Кунгурский	27	27	-	27	27	21	4	39,6	33	1,36
25	Нытвенский	21	21	3	15	15	18	-	49,2	24	2,00
26	Октябрьский	28	28	1	25	25	48	-	74,5	5	1,00
27	Ординский	13	13	-	13	13	19	-	51,1	22	1,14
28	Осинский	2	2	-	-	-	7	13	39,3	34	1,92
29	Оханский	2	2	1	-	-	7	8	38,4	36	1,61
30	Очерский	12	12	2	8	8	41	3	54,3	18	1,52
31	Пермский	16	16	-	16	16	16	1	34,0	42	6,35
32	Сивинский	11	11	-	11	11	7	4	46,8	26	0,94
33	Соликамский	15	15	-	15	15	10	-	30,6	44	1,09
34	Суксунский	22	21	1	18	18	13	1	45,8	27	0,89
35	Уинский	14	14	1	14	14	38	-	58,2	13	0,76
36	Усольский	5	5	1	3	3	3	3	36,5	41	1,78
37	Чайковский	24	23	4	13	13	6	-	24,8	46	4,58
38	Частинский	13	13	1	13	13	5	-	74,3	6	0,99
39	Чердынский	10	10	1	8	8	30	-	49,7	23	2,07
40	Чернушинский	15	14	2	8	8	36	7	47,6	25	2,41
41	Чусовской	19	18	1	13	13	93	-	44,1	29	3,78
42	Кудымкарский	16	11	1	16	11	77	20	70,5	7	0,74
43	Гайнский	2	2	1	2	2	2	19	42,0	31	0,58
44	Косинский	13	11	1	13	11	1	-	40,3	32	0,59
45	Кочевский	1	1	-	1	1	5	9	52,6	19	1,03
46	Юрлинский	11	11	1	11	11	31	-	55,5	17	0,79
47	Юсьвинский	11	10	1	11	10	44	6	57,6	14	1,12
<b>ИТОГО по муницип. б-кам</b>		<b>547</b>	<b>533</b>	<b>57</b>	<b>383</b>	<b>374</b>	<b>1136</b>	<b>182</b>	<b>32,9</b>		<b>3681</b>
<b>Государственные б-ки</b>											
	ПГКУБ им. Горького	1	1	-	-	-	1	-	-	-	-
	ПКДБ им. Кузьмина	1	1	1	-	-	0	-	-	-	-
	ПКСБС	1	1	-	-	-	50	-	-	-	-
	КПЦНБ им. Лихачева	1	1	-	-	-	19	-	-	-	-
<b>ИТОГО по гос. б-кам</b>		<b>4</b>	<b>4</b>				<b>70</b>				
<b>Итого по краю</b>		<b>551</b>	<b>537</b>	<b>58</b>	<b>383</b>		<b>1206</b>	<b>182</b>	<b>35,1</b>		<b>3661</b>

\* с учетом данных по КДУ

№	Территория	Число зарегистрированных пользователей (тыс. чел.)							
		всего		в т.ч. в с/м		в т.ч. детей до 14 лет	в т.ч. молодежь 15-30 лет	в т.ч. удаленных пользователей	в структ. подр. КДУ
		2016	2017	2016	2017	2017	2017	2017	2017
		13	14	15	16	17	18	19	20
<b>Городские округа</b>									
1	Пермь	179,8	184,1	-	-	79,4	29,3	6,6	-
2	Березники	43,2	45,8	-	-	13,8	10,7	-	-
3	Губаха	15,1	15,1	0,7	0,6	5,6	3,4	0,2	-
4	Кунгур	24,9	25,3	-	-	9,6	4,8	3,9	-
5	Лысьва	28,5	28,2	4,9	5,2	12,1	4,6	0,9	-
6	Соликамск	35,8	36,6	-	-	17,1	8,3	3,4	-
7	п.Звездный	2,6	3,4	-	-	1,7	0,4	0,7	-
<b>Муниципальные районы</b>									
8	Александровский	16,2	16,7	1,5	2,1	4,3	0,9	2,4	-
9	Бардымский	4,5	4,5	4,5	4,5	1,7	1,0	0,3	7,0
10	Березовский	12,1	12,1	12,1	12,1	3,9	1,2	2,2	-
11	Большесосновский	6,9	7,7	6,9	7,7	3,1	1,6	0,9	2,2
12	Верещагинский	22,3	22,4	12,4	12,5	8,4	4,5	2,6	-
13	Горнозаводский	15,5	15,6	0,4	0,4	6,7	2,6	0,2	0,2
14	Гремячинский	6,2	6,3	1,6	1,6	1,6	0,1	0,2	-
15	Добрянский	12,1	9,5	-	-	4,5	1,1	0,1	5,3
16	Еловский	4,6	4,6	4,6	4,6	1,4	1,3	-	2,5
17	Ильинский	14,6	14,2	11,6	11,1	5,7	1,9	0,7	-
18	Карагайский	13,0	12,9	13,0	12,9	5,9	1,4	2,1	-
19	Кизеловский	14,6	13,6	2,3	1,8	4,3	1,4	2,4	-
20	Кишертский	4,1	3,2	4,1	3,2	0,8	0,3	0,3	2,9
21	Краснокамский	27,1	27,8	5,9	5,9	12,8	2,9	2,7	-
22	Красновишерский	14,7	14,1	3,1	2,8	4,6	2,8	1,3	-
23	Куединский	6,0	5,8	6,0	5,8	1,9	1,1	1,4	7,0
24	Кунгурский	14,1	14,1	14,1	14,1	5,1	1,8	1,3	2,6
25	Нытвенский	20,4	20,7	7,0	7,1	8,2	2,9	1,1	-
26	Октябрьский	21,3	20,9	11,4	11,0	6,7	3,4	2,0	-
27	Ординский	8,2	7,6	8,2	7,6	1,2	0,4	0,2	-
28	Осинский	8,1	8,2	-	-	3,8	1,2	0,5	3,1
29	Оханский	2,6	2,8	-	-	0,8	0,2	0,4	3,4
30	Очерский	11,5	11,9	2,0	2,2	4,2	1,5	1,0	0,5
31	Пермский	33,2	34,0	33,2	34,0	16,9	3,7	0,9	2,7
32	Сивинский	5,9	5,9	5,9	5,9	2,9	0,5	0,2	0,7
33	Соликамский	5,1	5,0	5,1	5,0	1,7	0,8	0,2	-
34	Суксунский	9,1	4,6	4,7	4,6	1,6	0,5	0,3	4,4
35	Уинский	6,2	6,2	6,2	6,2	1,7	0,9	0,9	-
36	Усольский	4,0	3,9	1,4	1,4	1,4	0,4	0,3	1,3
37	Чайковский	35,4	26,1	9,2	8,9	12,8	2,4	1,8	-
38	Частинский	10,1	9,6	10,1	9,6	3,5	0,9	1,3	-
39	Чердынский	9,4	10,3	9,4	6,1	4,1	1,0	1,9	-
40	Чернушинский	19,4	21,3	3,6	3,8	11,8	2,2	2,9	2,8
41	Чусовской	29,6	30,0	8,6	8,6	9,2	6,5	2,3	-
42	Кудымкарский	10,1	7,0	10,1	7,0	2,4	0,6	2,1	9,2
43	Гайнский	2,0	2,1	2,0	2,1	1,0	0,2	0,3	3,0
44	Косинский	2,6	2,6	2,6	2,6	0,9	0,3	0,02	-
45	Кочевский	3,5	3,2	3,5	3,2	1,2	0,7	1,3	2,2
46	Юрлинский	5,0	4,8	5,0	4,8	1,5	0,7	1,1	-
47	Юсьвинский	9,1	9,0	9,1	9,0	3,3	1,1	0,9	1,3
<b>Итого по муницип. б-кам</b>		<b>810,3</b>	<b>801,5</b>	<b>264,2</b>	<b>259,9</b>	<b>320,2</b>	<b>123,2</b>	<b>60,8</b>	<b>64,9</b>
<b>Государственные б-ки</b>									
	ПГКУБ им. Горького	20,7	25,9	-	-	-	-	-	-
	ПКДБ им. Кузьмина	12,4	12,9	-	-	-	-	-	-
	ПКСБС	6,3	7,0	-	-	-	-	-	-
	КПЦНБ им. Лихачева	11,2	11,7	-	-	-	-	-	-
<b>Итого по гос. б-кам</b>		<b>50,6</b>	<b>57,6</b>	<b>-</b>	<b>-</b>	<b>14,9</b>	<b>8,3</b>	<b>13,1</b>	<b>-</b>
<b>Итого по краю</b>		<b>860,9</b>	<b>859,1</b>	<b>264,2</b>	<b>259,9</b>	<b>335,1</b>	<b>131,5</b>	<b>73,9</b>	<b>64,9</b>

№	Территория	Формирование библиотечного фонда на физических носителях (тыс. экз.)							
		Количество поступлений						обновляемость (%)	рейтинг террит.
		всего		в т.ч.		к норм. Мод. станд. (%)	рейтинг		
		2016	2017	Для детей	На 1 жит.				
	21	22	23	24	25	26	27	28	
<b>Городские округа</b>									
1	Пермь	65,23	135,31	11,65	0,13	52	20-23	11,4	1
2	Березники	8,42	6,48	0,89	0,04	16	45-46	2,1	29
3	Губаха	2,40	1,59	0,32	0,05	20	41-44	1,3	40-41
4	Кунгур	24,71	4,85	0,74	0,07	28	34-36	2,2	28
5	Лысьва	11,87	6,87	0,55	0,09	36	31-32	3,2	14-15
6	Соликамск	2,66	4,07	1,21	0,04	16	45-46	2,3	27
7	п.Звездный	0,51	0,53	-	0,06	24	37-40	1,0	44
<b>Муниципальные районы</b>									
8	Александровский	1,28	1,78	-	0,06	24	37-40	1,4	37-39
9	Бардымский	3,74	1,60	0,43	0,06	24	37-40	2,4	24-26
10	Березовский	4,72	4,02	0,46	0,26	104	5	3,2	14-15
11	Большесосновский	1,05	1,46	0,59	0,12	48	24-27	2,6	21-23
12	Верещагинский	5,17	5,14	0,93	0,13	52	20-23	2,9	18
13	Горнозаводский	4,42	4,34	1,91	0,18	72	12-13	4,8	7-8
14	Гремячинский	2,12	1,36	0,25	0,12	48	24-27	1,5	36
15	Добрянский	1,18	1,01	0,30	0,02	8	47	0,9	45-46
16	Еловский	2,41	1,28	0,41	0,14	56	18-19	3,8	11
17	Ильинский	2,63	2,68	0,12	0,14	56	18-19	1,6	34-35
18	Карагайский	2,77	2,65	-	0,12	48	24-27	2,0	30-31
19	Кизеловский	2,89	2,53	0,41	0,12	48	24-27	1,4	37-39
20	Кишертский	11,38	1,16	-	0,10	40	29-30	2,8	19
21	Краснокамский	21,34	26,13	3,01	0,35	140	1	8,1	2
22	Красновишерский	4,66	3,26	0,62	0,16	64	16-17	1,6	34-35
23	Куединский	1,71	1,84	0,83	0,07	28	34-36	3,0	17
24	Кунгурский	4,31	4,72	-	0,11	44	28	2,7	20
25	Нытвенский	9,45	7,92	1,21	0,19	76	10-11	4,1	9-10
26	Октябрьский	7,04	5,86	0,54	0,21	84	7	2,4	24-26
27	Ординский	0,94	0,89	-	0,06	24	37-40	0,8	47
28	Осинский	2,13	1,52	-	0,05	20	41-44	1,3	40-41
29	Оханский	0,85	1,20	0,62	0,07	28	34-36	4,1	9-10
30	Очерский	7,43	7,64	2,10	0,33	132	2	6,6	4
31	Пермский	29,15	18,39	-	0,17	68	14-15	5,9	5
32	Сивинский	0,84	1,78	-	0,13	52	20-23	2,4	24-26
33	Соликамский	1,86	1,62	-	0,10	40	29-30	1,4	37-39
34	Суксунский	1,52	0,89	0,05	0,05	20	41-44	0,9	45-46
35	Уинский	1,73	1,86	0,19	0,17	68	14-15	2,0	30-31
36	Усольский	1,27	1,32	0,38	0,09	36	31-32	1,7	32-33
37	Чайковский	8,16	23,75	6,30	0,23	92	6	7,6	3
38	Частинский	3,58	2,40	0,32	0,19	76	10-11	1,7	32-33
39	Чердынский	5,66	5,70	0,02	0,27	108	4	4,8	7-8
40	Чернушинский	5,95	6,50	1,18	0,13	52	20-23	3,7	12
41	Чусовской	6,98	3,23	0,32	0,05	20	41-44	1,2	42-43
42	Кудымкарский	5,69	4,56	0,85	0,20	80	8-9	3,5	13
43	Гайнский	1,14	1,00	0,41	0,08	32	33	3,1	16
44	Косинский	0,92	1,87	0,46	0,29	116	3	2,6	21-23
45	Кочевский	1,71	1,69	-	0,16	64	16-17	4,9	6
46	Юрлинский	1,45	1,52	0,49	0,18	72	12-13	1,2	42-43
47	Юсьвинский	3,82	3,56	0,83	0,20	80	8-9	2,6	21-23
<b>ИТОГО по муницип. б-кам</b>		<b>302,85</b>	<b>333,33</b>	<b>41,9</b>	<b>0,13</b>	<b>52</b>	<b>-</b>	<b>4,4</b>	<b>-</b>
<b>Государственные б-ки</b>									
	ПГКУБ им. Горького	10,96	10,29	-	-	-	-	0,4	-
	ПКДБ им. Кузьмина	7,51	3,63	3,63	-	-	-	1,6	-
	ПКСБС	14,87	11,37	0,34	-	-	-	4,7	-
	КПЦНБ им. Лихачева	3,43	4,63	2,26	-	-	-	3,4	-
<b>ИТОГО по гос. б-кам</b>		<b>36,77</b>	<b>29,92</b>	<b>6,23</b>	<b>-</b>	<b>-</b>	<b>-</b>	<b>0,9</b>	<b>-</b>
<b>Итого по краю</b>		<b>339,62</b>	<b>363,26</b>	<b>48,13</b>	<b>0,14</b>	<b>56</b>	<b>-</b>	<b>3,3</b>	<b>-</b>

№	Территория	Формирование библиотечного фонда на физических носителях (тыс. экз.)								
		выбыло документов			состоит документов всего					
		2016	2017	% от фонда	2016	2017	в т.ч.лит для дет.до 14 лет	в т.ч.в сел. б-ках	в т.ч.в дет. б-ках	в стр. подр. КДУ
		29	30	31	32	33	34	35	36	37
<b>Городские округа</b>										
1	Пермь	67,47	142,14	12	1193,12	1186,28	397,30	-	275,09	-
2	Березники	19,29	15,26	5,1	310,26	301,50	92,59	-	48,72	-
3	Губаха	4,12	5,10	4,1	128,61	125,09	42,54	12,95	33,08	-
4	Кунгур	24,55	4,70	2,1	224,60	224,76	73,24	-	52,14	-
5	Лысьва	14,58	8,73	4,1	216,48	214,64	84,50	75,73	34,60	-
6	Соликамск	9,23	5,24	3	174,73	173,56	52,12	-	43,22	-
7	п.Звездный	0,35	-	-	51,71	52,24	30,18	-	-	-
<b>Муниципальные районы</b>										
8	Александровский	4,33	2,54	2	125,89	125,13	45,74	28,35	-	-
9	Бардымский	2,41	3,69	5,6	67,60	65,52	22,92	65,52	19,21	166,75
10	Березовский	6,14	4,52	3,6	125,83	125,33	45,65	125,33	14,64	-
11	Большесосновский	-	1,36	2,5	55,37	55,47	41,03	55,47	13,73	44,28
12	Верещагинский	5,87	6,52	3,7	176,97	175,59	65,05	110,19	22,68	-
13	Горнозаводский	3,01	1,49	1,6	88,34	91,20	32,64	4,90	20,85	2,00
14	Гремячинский	1,86	1,93	2,1	91,90	91,34	33,16	24,30	23,56	-
15	Добрянский	2,69	-	-	109,28	110,28	29,49	-	24,92	66,66
16	Еловский	2,15	0,51	1,5	32,86	33,63	9,07	33,63	9,07	21,94
17	Ильинский	2,68	1,33	0,8	170,68	172,03	59,09	141,76	7,42	-
18	Карагайский	3,84	2,97	2,2	133,31	133,00	47,56	133,00	-	-
19	Кизеловский	4,42	5,86	3,3	182,35	179,03	73,64	34,10	23,81	-
20	Кишертский	32,37	0,98	2,3	41,77	41,97	15,59	41,97	-	54,85
21	Краснокамский	20,27	24,18	7,5	324,30	323,35	149,78	99,19	48,19	-
22	Красновишерский	7,85	10,12	5	209,67	202,41	34,11	62,80	41,26	-
23	Куединский	0,25	2,01	3,3	61,44	61,28	29,89	61,28	29,81	181,26
24	Кунгурский	26,51	4,36	2,5	174,79	175,16	54,19	175,16	-	30,96
25	Нытвенский	10,47	9,02	4,6	195,96	194,86	67,52	77,84	26,56	-
26	Октябрьский	12,79	11,96	4,9	251,86	245,76	86,42	175,39	16,53	-
27	Ординский	5,22	2,27	1,9	119,15	117,77	44,17	117,77	-	-
28	Осинский	0,95	7,05	6	123,50	117,97	40,11	-	-	80,56
29	Оханский	0,26	1,32	4,5	29,69	29,57	9,80	-	9,80	58,11
30	Очерский	5,85	6,08	5,3	113,49	115,05	41,27	36,99	29,91	10,94
31	Пермский	13,44	8,82	2,8	300,95	310,52	109,94	310,52	-	34,84
32	Сивинский	16,31	0,62	0,9	71,86	73,02	33,63	73,02	-	15,80
33	Соликамский	1,73	1,50	1,3	118,15	118,27	34,75	118,27	-	-
34	Суксунский	6,47	53,92	56,7	148,15	95,12	38,67	95,12	-	2,25
35	Уинский	6,72	3,42	3,6	96,31	94,75	31,37	94,75	8,92	-
36	Усольский	2,47	1,91	2,4	79,20	78,61	25,99	37,02	11,71	30,40
37	Чайковский	19,34	58,75	18,9	346,36	311,35	124,94	131,33	62,03	-
38	Частинский	2,32	2,30	1,7	138,70	138,79	66,89	138,79	16,09	-
39	Чердынский	26,77	9,83	3,3	122,05	117,93	46,04	79,45	11,25	-
40	Чернушинский	3,94	8,55	4,9	176,58	174,53	70,30	56,63	32,81	51,77
41	Чусовской	25,79	6,29	2,4	270,24	267,20	92,96	138,74	17,75	-
42	Кудымкарский	5,85	4,75	3,6	166,23	131,00	44,78	131,00	23,19	187,64
43	Гайнский	0,65	0,46	1,4	31,86	32,39	12,63	32,39	12,62	130,96
44	Косинский	0,78	10,68	14,9	81,65	71,90	28,40	71,90	8,41	-
45	Кочевский	0,44	1,09	3,1	34,24	34,84	15,82	34,84	-	79,60
46	Юрлинский	3,96	4,01	3,2	127,83	125,46	37,09	125,46	16,63	-
47	Юсьвинский	3,01	3,73	2,8	135,22	135,05	54,00	135,05	14,15	25,88
<b>ИТОГО по муницип. б-кам</b>		<b>441,77</b>	<b>473,84</b>	<b>6,3</b>	<b>7751,09</b>	<b>7571,41</b>	<b>2718,52</b>	<b>3497,9</b>	<b>1104,36</b>	<b>1277,45</b>
<b>Государственные б-ки</b>										
	ПГКУБ им. Горького	5,0	3,0	0,1	2642,50	2649,79	-	-	-	-
	ПКДБ им. Кузьмина	3,04	3,08	1,4	225,15	225,70	225,70	-	225,70	-
	ПКСБС	6,33	2,72	1,1	232,17	240,82	8,02	-	-	-
	КПЦНБ им. Лихачева	4,28	3,52	2,6	136,65	137,76	49,19	-	-	-
<b>ИТОГО по гос. б-кам</b>		<b>18,65</b>	<b>12,32</b>	<b>0,4</b>	<b>3236,47</b>	<b>3254,07</b>	<b>282,91</b>	<b>-</b>	<b>225,70</b>	<b>-</b>
<b>Итого по краю</b>		<b>460,42</b>	<b>486,17</b>	<b>4,5</b>	<b>10987,56</b>	<b>10825,48</b>	<b>3001,43</b>	<b>3497,9</b>	<b>1330,06</b>	<b>1277,45</b>



№	Территория	Объем электронного каталога (тыс. зап.)				Обращаемость фонда на физич. носителей	Читаемость	Выдано справок и консультаций
		2016	2017	% к объему карточного каталога	% к объему фонда			
		38	39	40	41			
<b>Городские округа</b>								
1	Пермь	145,89	157,86	83,29	13,3	3	19,8	344,56
2	Березники	99,19	104,61	100	34,7	3,3	21,8	21,16
3	Губаха	30,16	30,36	48,07	24,3	2,5	20,6	3,75
4	Кунгур	28,14	28,90	51,12	12,9	2,9	26,4	20,78
5	Льсьва	25,28	26,81	33,33	12,5	2,3	18,7	29,45
6	Соликамск	24,52	27,38	40,22	15,8	5,9	28,1	4,04
7	п. Звездный	9,81	10,16	31,40	19,4	1,4	27,9	12,78
<b>Муниципальные районы</b>								
8	Александровский	18,71	20,30	9,42	16,2	2,7	20,1	5,56
9	Бардымский	23,16	24,05	34,33	36,7	1,9	27,6	8,16
10	Березовский	26,34	29,08	56,89	23,2	2,6	27,4	2,55
11	Большесосновский	22,44	23,65	47,34	42,6	4,4	31,8	10,09
12	Верещагинский	46,28	48,63	52,02	27,7	3	24,6	12,82
13	Горнозаводский	30,75	31,58	75,15	34,6	7	43,0	17,22
14	Гремячинский	13,78	16,55	36,14	18,1	1,9	27,8	3,93
15	Добрянский	2,30	2,64	3,62	2,4	2,7	31,9	10,35
16	Еловский	15,56	16,48	73,85	49	4,2	30,5	3,74
17	Ильинский	9,51	14,50	22,66	8,4	3,2	39,2	8,58
18	Карагайский	30,71	33,32	53,72	25,1	2,7	27,5	9,36
19	Кизеловский	52,08	29,10	46,10	16,3	2,2	29,5	11,08
20	Кишертский	11,76	12,53	29,86	29,9	2,8	36,9	5,47
21	Краснокамский	69,53	77,32	49,44	23,9	2	23,5	13,17
22	Красновишерский	36,80	38,59	69,45	19,1	1,9	23,5	16,45
23	Куединский	31,13	33,35	28,38	54,4	2,9	30,4	2,66
24	Кунгурский	44,16	52,11	100	29,7	2,5	30,7	3,10
25	Нытвенский	46,10	48,36	60,39	24,8	3,8	36,4	21,21
26	Октябрьский	27,25	30,99	36,70	12,6	2,5	29,8	23,35
27	Ординский	13,59	15,19	38,24	12,9	1,7	26,9	1,53
28	Осинский	20,50	21,43	31,93	18,2	2,1	30,6	6,18
29	Оханский	-	-	0,00	-	2,2	25,4	2,23
30	Очерский	35,90	40,76	62,17	35,4	2,2	24,0	11,11
31	Пермский	76,95	69,76	21,15	22,5	4	36,5	13,01
32	Сивинский	23,48	26,60	58,26	36,4	2,9	35,9	5,97
33	Соликамский	12,14	12,95	27,95	10,9	1,4	33,4	3,70
34	Суксунский	20,55	0	0,00	0	1,3	26,5	1,67
35	Уинский	15,05	15,33	19,42	16,2	1,6	34,7	7,62
36	Усольский	3,94	3,94	6,88	5	1,7	23,8	0,67
37	Чайковский	51,52	53,90	26,38	17,3	1,7	19,9	13,01
38	Частинский	31,84	32,73	47,14	23,6	1,8	26,3	2,93
39	Чердынский	35,29	36,44	78,85	30,9	2,2	25,5	4,70
40	Чернушинский	38,90	41,59	33,06	23,8	2,4	19,6	4,81
41	Чусовской	59,25	84,66	72,30	31,7	2,8	25,5	34,64
42	Кудымкарский	20,30	22,03	26,17	16,8	2	37,2	2,60
43	Гайнский	-	4,07	12,78	12,6	1,6	25,2	1,04
44	Косинский	3,28	4,21	10,62	5,9	0,8	23,1	2,99
45	Кочевский	20,08	21,30	20,23	61,1	2,2	23,9	0,27
46	Юрлинский	7,45	7,50	25,86	6	1,2	30,7	6,41
47	Юсьвинский	16,72	18,35	35,73	13,6	2,8	42,3	6,86
<b>ИТОГО по муницип. б-кам</b>		<b>1428,07</b>	<b>1501,95</b>	<b>39,74</b>	<b>19,84</b>	<b>2,7</b>	<b>25,8</b>	<b>759,32</b>
<b>Государственные б-ки</b>								
	ПГКУБ им. Горького	159,17	189,15	20,89	7,1	0	80,7	48,67
	ПКДБ им. Кузьмина	133,32	137,65	100	61	1,3	24,5	17,59
	ПКСБС	27,66	29,14	57,64	12,1	1	100,1	10,95
	КПЦНБ им. Лихачева	40,71	43,76	52,28	31,8	2	23,3	10,60
<b>ИТОГО по гос. б-кам</b>		<b>360,86</b>	<b>399,70</b>	<b>35,62</b>	<b>12,3</b>	<b>0,3</b>	<b>58,7</b>	<b>87,81</b>
<b>Итого по краю</b>		<b>1788,93</b>	<b>1901,65</b>	<b>38,8</b>	<b>17,8</b>	<b>2</b>	<b>28,0</b>	<b>847,13</b>

Территория		Выдано документов в стационарном и удаленном режиме (тыс. экз.)								Выдано в стр. подр. КДУ	
		всего			в т.ч. в с/м		детям до 14 лет		польз. 15-30 лет		в т.ч. в удал. режиме
		2016	2017	на 1 жит.*	2016	2017	2016	2017			
		45	46	47	48	49	50	51	52		53
<b>Городские округа</b>											
1	Пермь	3628,05	3648,56	3	-	-	1441,23	1522,35	235,33	114,61	-
2	Березники	995,97	998,97	7	-	-	333,81	333,45	164,29	0,74	-
3	Губаха	311,07	311,71	9	18,81	19,87	100,98	105,62	14,11	6,05	-
4	Кунгур	726,69	668,97	10	-	-	174,6	171,09	36,22	86,63	-
5	Лысьва	574,11	526,06	7	122,63	115,47	203,31	189,6	83,22	11,77	-
6	Соликамск	984,7	1030,12	11	-	-	412,58	425,25	70,81	200,39	-
7	п.Звездный	67,57	94,82	10	-	-	46,02	44,27	5,81	-	-
<b>Муниципальные районы</b>											
8	Александровский	324,17	334,95	12	39,35	53,23	101,4	114,03	11,25	7,17	-
9	Бардымский	119,6	124,33	12	119,6	124,33	50,5	54,6	6,9	4,03	185,09
10	Березовский	331,87	331,87	21	331,87	331,87	122,63	121,36	11,12	48,27	-
11	Большесосновский	229,27	244,65	24	229,27	244,65	100,41	118,72	20,40	12,69	54,67
12	Верещагинский	550,67	550,71	14	331,11	338,42	233,91	232,86	22,25	79,80	-
13	Горнозаводский	669,74	670,93	28	23,47	23,56	336,22	334,84	36,32	11,05	3,69
14	Гремячинский	174,95	175,21	15	46,85	47,01	52,1	52,13	3,47	5,16	-
15	Добрянский	303,5	303,5	8	-	-	137,76	134,26	4,67	0,45	135,08
16	Еловский	148,45	140,49	25	148,45	140,49	55,71	52,63	11,84	-	92,09
17	Ильинский	555,9	556,7	29	412,82	412,6	229,88	221,01	19,69	41,67	-
18	Карагайский	347,7	354,5	16	347,7	354,5	168,6	169,4	13,55	33,33	-
19	Кизеловский	428,2	400,87	19	65,35	52,67	125,63	111,69	24,06	98,59	-
20	Кишертский	107,72	118,09	16	107,72	118,09	38,6	44,25	3,58	4,3	66,44
21	Краснокамский	719,09	654,07	9	144,79	146,25	272,84	281,61	30,13	1,33	-
22	Красновишерский	399,0	390,77	19	93,68	84,26	193,94	164,06	40,25	20,75	-
23	Куединский	182,54	176,22	16	182,54	176,22	87,81	83,95	11,83	22,04	212,23
24	Кунгурский	437,3	433,14	13	437,3	433,14	174,07	173,88	17,76	13,01	102,16
25	Нытвенский	749,96	753,09	18	268,42	252,89	283,46	290,39	29,6	23,31	-
26	Октябрьский	631,31	623,03	22	346,82	333,6	259,47	253,36	45,48	36,48	-
27	Ординский	233,33	204,7	14	233,33	204,7	100,02	92,71	7,15	4,52	-
28	Осинский	247,74	250,9	13	-	-	79,92	83,63	9,07	7,34	130,37
29	Оханский	55,48	71,17	13	-	-	18,2	19,24	3,27	14,33	140,34
30	Очерский	278,88	285,24	13	57,5	55,35	83,79	84,98	9,36	48,58	14,12
31	Пермский	1184,85	1242,37	12	1184,85	1242,37	561,8	558,89	78,04	8,91	95,92
32	Сивинский	217,22	211,62	17	217,22	211,62	91,24	94,73	5,69	19,46	24,74
33	Соликамский	164,29	166,75	10	164,29	166,75	58,75	59,9	13,56	13,02	-
34	Суксунский	246,7	121,99	12	123,63	121,99	101,92	55,65	9,15	2,9	123,62
35	Уинский	147,53	147,38	14	147,53	147,38	42,97	42,23	5,79	15,64	-
36	Усольский	144,67	135,27	13	51,4	48,12	50,13	43,71	6,74	3,51	42,63
37	Чайковский	776,61	519,24	5	232,64	227,4	316,85	215,42	24,25	9,87	-
38	Частинский	263,09	252,4	19	263,09	252,4	106,97	108,03	7,47	12,33	-
39	Чердынский	247,41	262,8	13	166,17	189,72	95,73	95,97	11,11	35,27	-
40	Чернушинский	423,41	418,23	9	90,25	87,52	232,27	210,26	16,29	64,22	58,0
41	Чусовской	765,77	764,14	11	195,37	194,06	247,23	244,42	99,59	54,81	-
42	Кудымкарский	340,97	260,39	23	340,97	260,39	121,09	86,43	9,43	83,35	269,06
43	Гайнский	46,85	52,89	13	46,85	52,89	21,53	28,65	4,29	3,51	99,57
44	Косинский	64,13	59,95	9	64,13	59,95	34,28	31,61	2,53	0,3	-
45	Кочевский	77,63	76,52	15	77,63	76,52	40,08	39,05	7,45	11,23	74,17
46	Юрлинский	145,1	147,22	17	145,1	147,22	56,8	56,19	9,58	10,75	-
47	Юсьвинский	385,03	380,38	24	385,03	380,38	168,53	148,01	29,95	35,23	44,46
<b>ИТОГО по муницип. б-кам</b>		<b>21155,79</b>	<b>20647,88</b>	<b>8</b>	<b>8005,33</b>	<b>7929,85</b>	<b>8367,57</b>	<b>8200,37</b>	<b>1343,7</b>	<b>1361,97</b>	<b>1976,82</b>
<b>Государственные б-ки</b>											
	ПГКУБ им. Горького	1966,09	2091,00	-	-	-	-	-	-	1376,12	
	ПКДБ им. Кузьмина	311,77	315,94	-	-	-	289,35	300,78	2,85	0,15	
	ПКСБС	602,17	700,89	-	-	-	19,05	19,06	3,93	143,32	
	КПЦНБ им. Лихачева	267,46	272,47	-	-	-	100,54	97,88	14,31	11,47	
<b>ИТОГО по гос. б-кам</b>		<b>3147,49</b>	<b>3380,30</b>	<b>-</b>	<b>-</b>	<b>-</b>	<b>408,94</b>	<b>417,72</b>	<b>21,09</b>	<b>1531,06</b>	<b>-</b>
<b>Итого по краю</b>		<b>24303,28</b>	<b>24028,18</b>	<b>10</b>	<b>8005,33</b>	<b>7929,85</b>	<b>8776,51</b>	<b>8618,09</b>	<b>1364,79</b>	<b>2893,03</b>	<b>1976,82</b>

\* с учетом данных КДУ

Территория		Выдача документов (тыс.экз.)				Выдача из фондов других библиотек (тыс. экз.)
		из фондов на физ.носителях	из электрон. цифровой б-ки	инсталлир. документов	сетевых удален. лицензион. док-в	
<b>Городские округа</b>		<b>55</b>	<b>56</b>	<b>57</b>	<b>58</b>	<b>59</b>
1	Пермь	3507,69	1,37	100,71	38,79	0,03
2	Березники	988,67	-	9,56	0,74	0,06
3	Губаха	311,41	-	0,3	-	-
4	Кунгур	654,72	0,05	14,2	-	0,54
5	Лысьва	490,51	-	35,55	-	0,11
6	Соликамск	1030,00	-	0,09	0,03	-
7	п.Звездный	75,55	-	-	19,27	-
<b>Муниципальные районы</b>						
8	Александровский	332,67	-	2,28	-	-
9	Бардымский	123,63	-	0,70	-	0,70
10	Березовский	331,44	-	0,43	-	0,10
11	Большесосновский	242,81	-	1,84	-	-
12	Верещагинский	530,22	1,28	19,17	0,04-	-
13	Горнозаводский	640,42	7,02	23,49	-	0,01
14	Гремячинский	174,92	-	0,29	-	-
15	Добрянский	302,92	-	0,58	-	-
16	Еловский	139,72	-	0,77	-	-
17	Ильинский	553,99	-	2,71	-	0,01
18	Карагайский	353,45	-	1,05	-	0,03
19	Кизеловский	398,24	0,27	2,36	-	-
20	Кишертский	116,59	-	1,5	-	-
21	Краснокамский	652,40	-	1,66	0,01	0,09
22	Красновишерский	387,17	-	3,37	0,23	0,03
23	Куединский	175,96	-	0,26	-	-
24	Кунгурский	433,14	-	-	-	0,02
25	Нытвенский	743,27	-	9,82	-	0,01
26	Октябрьский	621,16	-	1,87	-	0,02
27	Ординский	204,3	-	0,40	-	-
28	Осинский	248,83	-	0,39	1,68-	0,02
29	Оханский	65,0	-	6,17	-	0,09
30	Очерский	254,4	29,73	0,97	0,14	0,09
31	Пермский	1240,69	-	1,68	-	0,03
32	Сивинский	210,19	-	1,43	-	0,11
33	Соликамский	166,74	0,01	-	-	0,01
34	Суксунский	121,99	-	-	-	-
35	Уинский	146,97	-	0,41	-	0,06
36	Усольский	134,56	-	0,71	-	0,02
37	Чайковский	514,68	-	0,78	3,78	0,02
38	Частинский	252,4	-	-	-	-
39	Чердынский	262,77	-	0,03	-	-
40	Чернушинский	416,43	-	1,30	0,50	-
41	Чусовской	748,27	-	15,87	-	0,27
42	Кудымкарский	258,68	-	1,71	-	-
43	Гайнский	52,80	-	0,09	-	-
44	Косинский	59,93	-	0,02	-	-
45	Кочевский	76,49	-	0,03	-	-
46	Юрлинский	147,22	-	-	-	-
47	Юсьвинский	380,20	-	0,18	-	-
<b>ИТОГО по муницип. б-кам</b>		<b>20276,21</b>	<b>39,73</b>	<b>266,73</b>	<b>65,21</b>	<b>2,48</b>
<b>Государственные б-ки</b>						
	ПГКУБ им. Горького	120,21	165,34	545,42	1260,03	39,69
	ПКДБ им. Кузьмина	299,54	16,02	0,23	0,15	-
	ПКСБС	246,00	438,28	-	16,61	-
	КПЦНБ им.Лихачева	272,35	-	0,12	-	0,01
<b>ИТОГО по гос. б-кам</b>		<b>938,10</b>	<b>165,34</b>	<b>545,77</b>	<b>1276,79</b>	<b>39,70</b>
<b>Итого по краю</b>		<b>21214,31</b>	<b>659,37</b>	<b>812,50</b>	<b>1342,00</b>	<b>42,18</b>

№	Территория	Число посещений библиотеки (тыс.)								Число обращений к биб-ке удал. польз.	
		всего			в том числе		для получ. библиот.-инф.услуг	число посещ. масс. меропр.	посещен-ия (в т.ч. обращения) детей до 14 лет	всего	из них обращ. к веб-сайту
		2016	2017	на 1 жит.*	в с/м	в дет. б-х					
		60	61	62	63	64	65	66	67	68	69
<b>Городские округа</b>											
1	Пермь	1584,4	1611,0	2	-	487,2	1441,0	170,0	691,2	150,1	60,1
2	Березники	362,2	333,6	2	-	67,1	311,6	22,0	119,9	29,7	22,7
3	Губаха	125,8	125,9	4	7,0	43,4	125,9	33,8	54,4	1,3	1,1
4	Кунгур	232,7	216,9	3	-	60,3	178,9	38,0	94	46,0	18,1
5	Лысьва	205,5	200,2	3	51,7	45,7	173,0	27,2	88,5	63,6	61,3
6	Соликамск	282,1	295,8	3	-	92,6	237,4	58,4	112,7	63,5	16,3
7	п.Звездный	24,7	22,5	2	-	-	16,7	5,8	13,9	5,7	4,3
<b>Муниципальные районы</b>											
8	Александровский	138,4	148,8	5	22,2	-	127,3	21,5	53,3	8,4	5,2
9	Бардымский	46,2	47,3	5	47,3	22,1	38,5	8,8	21,8	2,4	1,9
10	Березовский	151,4	151,4	10	151,4	25,5	126,8	24,6	61	35,3	8,0
11	Большесосновский	104,6	106,2	11	106,2	38,4	69,6	36,6	56,4	6,5	1,5
12	Верещагинский	182,4	192,2	5	126,3	36,2	153,7	38,5	103,6	10,0	8,8
13	Горнозаводский	237,4	242,0	10	9,1	128,4	185,6	56,4	136,8	37,8	35,9
14	Гремячинский	73,0	72,7	6	21,9	20,2	67,5	5,2	27,1	3,5	0,8
15	Добрянский	130,5	130,5	3	-	44,5	121,3	9,2	52	0,6	0,5
16	Еловский	53,6	53,5	10	53,5	25,5	43,1	10,4	25,3	1,5	1,5
17	Ильинский	178,6	195,6	10	147,7	16,4	195,6	45,2	84,5	19,0	15,5
18	Карагайский	151,6	147,1	7	147,1	-	86,1	61,0	79,7	18,8	3,6
19	Кизеловский	120,9	141,9	7	19,7	21,4	132,6	9,3	58,7	7,2	5,9
20	Кишертский	41,1	38,8	6	38,8	-	35,1	3,7	14,3	1,5	1,5
21	Краснокамский	219,4	231,6	3	57,4	51,2	196,8	34,8	118,2	8,8	5,6
22	Красновшерский	166,3	153,8	7	38,6	37,0	119,5	34,3	61,5	46,7	42,6
23	Куединский	53,5	53,9	6	53,9	27,6	49,9	4,0	25	3,8	3,8
24	Кунгурский	206,8	196,3	6	196,3	-	196,3	40,0	94,6	16,1	10,7
25	Нытвенский	231,0	248,2	6	92,6	52,0	242,7	25,6	103,4	1,6	-
26	Октябрьский	262,2	274,4	10	157,7	33,7	224,3	50,1	117,2	6,2	5,6
27	Ординский	98,9	90,7	6	90,7	-	84,8	13,3	46,8	5,9	4,1
29	Осинский	56,6	56,7	4	-	-	45,0	11,7	26	12,7	6,8
29	Оханский	22,4	26,1	5	-	8,3	21,5	4,6	7,5	1,5	-
30	Очерский	116,5	122,8	6	29,4	35,9	95,1	27,7	44,1	32,8	25,6
31	Пермский	399,5	427,2	4	427,2	-	370,6	56,6	216	20,4	15,9
32	Сивинский	117,5	121,1	9	121,1	-	103,6	17,5	51,4	13,9	6,3
33	Соликамский	67,6	74,2	4	74,2	-	62,3	11,9	30,4	2,3	2,3-
34	Суксунский	97,5	56,6	5	56,6	-	42,4	14,3	27,8		
35	Уинский	78,1	77,9	7	77,9	12,3	59,5	18,4	34,3	2,4	1,3
36	Усольский	64,9	68,2	6	27,5	19,1	51,4	16,7	22	4,3	2,8
37	Чайковский	302,2	214,2	2	95,1	57,5	185,0	29,2	110	51,6	42,0
38	Частинский	119,4	122,5	9	122,5	22,4	86,2	36,3	67,2	8,0	1,8
39	Чердынский	108,6	119,8	6	76,1	17,8	98,8	20,9	46,7	8,8	5,8
40	Чернушинский	170,5	171,0	4	36,7	47,7	128,4	41,1	112,2	1,7	1,0
41	Чусовской	277,6	277,8	4	91,2	34,8	246,1	31,7	122,7	29,7	8,3
42	Кудымкарский	106,9	82,0	8	82,0	26,2	68,8	13,2	48,3	18,2	6,9
43	Гайнский	17,4	19,6	5	19,6	9,0	17,0	2,6	9	1,7	1,0
44	Косинский	32,1	34,7	5	34,7	8,9	27,1	7,6	17,1	0,9	0,8
45	Кочевский	28,5	30,1	6	30,1	-	24,8	5,3	14,9	3,8	1,6
46	Юрлинский	67,9	66,6	8	66,6	11,1	48,7	17,9	33,1	3,0	2,7
47	Юсьвинский	136,8	140,3	9	140,3	22,4	118,2	22,1	60,8	8,1	0,9
<b>ИТОГО по муницип. б-кам</b>		<b>8053,4</b>	<b>8032,2</b>	<b>3</b>	<b>3245,9</b>	<b>1709,8</b>	<b>6882,1</b>	<b>1295,0</b>	<b>3617,3</b>	<b>827,4</b>	<b>480,7</b>
<b>Государственные б-ки</b>											
	ПГКУБ им. Горького	162,9	113,8	-	-	-	81,6	32,2	-	508,4	459,7
	ПКДБ им. Кузьмина	102,4	97,1	-	-	97,1	82,7	14,4	90,1	28,6	28,4
	ПКСБС	78,9	100,7	-	-	-	70,3	30,4	5,9	16,0	12,0
	КПЦНБ им. Лихачева	114,6	118,3	-	-	-	118,3	12,0	36,2	20,8	19,7
<b>ИТОГО по гос. б-кам</b>		<b>458,8</b>	<b>429,9</b>	<b>-</b>	<b>-</b>	<b>97,1</b>	<b>352,9</b>	<b>89,0</b>	<b>132,2</b>	<b>573,8</b>	<b>519,8</b>
<b>Итого по краю</b>		<b>8512,2</b>	<b>8462</b>	<b>3</b>	<b>3245,9</b>	<b>1806,9</b>	<b>7235</b>	<b>1384</b>	<b>3749,5</b>	<b>1401,2</b>	<b>1000,5</b>

\* С учетом данных КДУ

№	Территория	Основной персонал библиотек (чел.)					Стаж библиотечной работы осн. персонала		
		2016	2017	в т.ч. в дет б-ках	в т.ч. в с/м	в стр. подр. КДУ	до 3 лет	от 3 до 10 лет	свыше 10 лет
		70	71	72	73	74	75	76	77
<b>Городские округа</b>									
1	Пермь	241	236	56	-	-	23	52	161
2	Березники	56	56	9	-	-	5	10	41
3	Губаха	30	27	6	1	-	1	9	17
4	Кунгур	33	30	7	-	-	3	5	22
5	Лысьва	63	60	9	17	-	8	13	39
6	Соликамск	48	48	14	-	-	4	21	23
7	п.Звездный	7	7	-	-	-	1	4	2
<b>Муниципальные районы</b>									
8	Александровский	23	23	-	4	-	4	4	15
9	Бардымский	13	13	4	13	21		4	9
10	Березовский	35	33	3	33	-	4	8	21
11	Большесосновский	12	11	2	11	7	1		10
12	Верещагинский	40	40	4	22	-	2	10	28
13	Горнозаводский	30	30	7	2	1	1	7	22
14	Гремячинский	13	13	2	4	-	2	4	7
15	Добрянский	18	14	4	-	12	2	10	2
16	Еловский	10	10	3	10	13	3	1	6
17	Ильинский	24	25	2	21	-	2	8	15
18	Карагайский	27	26	-	26	-	2	3	21
19	Кизеловский	26	24	3	4	-	4	3	17
20	Кишергский	9	8	-	8	9			8
21	Краснокамский	52	57	9	13	-	13	17	27
22	Красновишерский	36	37	7	11	-	7	12	18
23	Куединский	14	13	5	13	28	1	1	11
24	Кунгурский	45	45	-	45	7	8	13	24
25	Нытвенский	46	44	8	18	-	10	2	32
26	Октябрьский	47	47	5	25	-	8	14	25
27	Ординский	22	21	-	21	-	4	4	13
28	Осинский	17	17	-	-	14	1	3	13
29	Оханский	6	8	2	-	8	2		6
30	Очерский	38	38	9	9	3	7	11	20
31	Пермский	64	63	-	63	4	5	19	39
32	Сивинский	25	24	-	24	4	2	6	16
33	Соликамский	24	27	-	27	-	9	9	9
34	Суксунский	24	15	-	15	7		8	7
35	Уинский	21	21	2	21	-	5	1	15
36	Усольский	20	18	2	9	4	5	3	10
37	Чайковский	66	42	7	22	-	3	10	29
38	Частинский	26	29	3	29	-	1	4	24
39	Чердынский	33	31	3	19	-	2	5	24
40	Чернушинский	36	37	8	9	7	2	6	29
41	Чусовской	58	49	7	17	-	6	22	21
42	Кудымкарский	27	22	3	22	25	3	3	16
43	Гайнский	7	9	2	9	18	2	1	6
44	Косинский	16	14	1	14	-	1	5	8
45	Кочевский	8	8	-	8	9		2	6
46	Юрлинский	16	16	2	16	-	1	2	13
47	Юсьвинский	28	29	4	29	5	8	7	14
<b>ИТОГО по муницип. б-кам</b>		<b>1580</b>	<b>1515</b>	<b>224</b>	<b>684</b>	<b>205</b>	<b>188</b>	<b>366</b>	<b>961</b>
<b>Государственные б-ки</b>									
	ПГКУБ им. Горького	100	100	-	-		32	18	50
	ПКДБ им. Кузьмина	31	31	31	-		5	8	18
	ПКСБС	17	19	-	-		4	3	12
	КПЦНБ им. Лихачева	22	22	-	-		2	3	17
<b>ИТОГО по гос. б-кам</b>		<b>170</b>	<b>172</b>	<b>31</b>	<b>-</b>	<b>-</b>	<b>43</b>	<b>32</b>	<b>97</b>
<b>Итого по краю</b>		<b>1750</b>	<b>1687</b>	<b>255</b>	<b>684</b>	<b>205</b>	<b>231</b>	<b>398</b>	<b>1058</b>

№	Территория	Высшее образование основного персонала			Библ. высшее образование основного персонала			% спец. с библ. высш. образ.	библ. с высш/биб образов. в КДУ
		всего	в т.ч. в дет б-ках	в т.ч. в с/м	всего	в т.ч. в дет. б-ках	в т.ч. в с/м		
		78	79	80	81	82	83		
<b>Городские округа</b>									
1	Пермь	160	37	-	101	23	-	42,8	-
2	Березники	33	3	-	21	3	-	37,5	-
3	Губаха	13	3	-	8	2	-	29,6	-
4	Кунгур	17	4	-	13	4	-	43,3	-
5	Лысьва	30	6	5	18	2	2	30,0	-
6	Соликамск	35	10	-	6	1	-	12,5	-
7	п.Звездный	4	-	-	3	-	-	42,9	-
<b>Муниципальные районы</b>									
8	Александровский	12	-	1	4	-	-	17,4	-
9	Бардымский	11	3	11	5	1	5	38,5	2
10	Березовский	17	3	17	8	2	8	24,2	-
11	Большесосновский	4	1	4	4	1	4	36,4	-
12	Верещагинский	14	1	7	8	-	4	20,0	-
13	Горнозаводский	12	1	-	10	1	-	33,3	-
14	Гремячинский	7	1	1	1	-	-	7,7	-
15	Добрянский	7	1	-	2	-	-	14,3	1
16	Еловский	4	1	4	-	-	-	-	1
17	Ильинский	13	-	12	4	-	4	16,0	-
18	Карагайский	13	-	13	10	-	10	38,5	-
19	Кизеловский	6	2	-	5	1	-	20,8	-
20	Кишертский	2	-	2	2	-	2	25,0	-
21	Краснокамский	30	6	4	16	3	3	28,1	-
22	Красновишерский	16	6	3	10	2	-	27,0	-
23	Куединский	2	1	2	1	-	1	7,7	1
24	Кунгурский	14	-	14	5	-	5	11,1	-
25	Нытвенский	18	4	6	12	1	2	27,3	-
26	Октябрьский	13	3	4	4	1	-	8,5	-
27	Ординский	9	-	9	5	-	5	23,8	-
28	Осинский	7	-	-	4	-	-	23,5	2
29	Оханский	2	1	-	2	1	-	25,0	-
30	Очерский	15	4	-	5	-	-	13,2	-
31	Пермский	26	-	26	17	-	17	27,0	1
32	Сивинский	6	-	6	5	-	5	20,8	-
33	Соликамский	6	-	6	1	-	1	3,7	-
34	Суксунский	3	-	3	2	-	2	13,3	5
35	Уинский	7	1	7	6	1	6	28,6	-
36	Усольский	2	-	1	-	-	-	-	-
37	Чайковский	20	5	4	12	2	1	28,6	-
38	Частинский	14	2	14	12	2	12	41,4	-
39	Чердынский	9	1	4	5	-	1	16,1	-
40	Чернушинский	15	4	1	5	1	-	13,5	-
41	Чусовской	19	3	2	4	1	-	8,2	-
42	Кудымкарский	5	-	5	2	-	2	9,0	1
43	Гайнский	1	-	1	1	-	1	11,1	-
44	Косинский	3	-	3	-	-	-	-	-
45	Кочевский	2	-	2	-	-	-	-	-
46	Юрлинский	5	1	5	2	1	2	12,5	-
47	Юсьвинский	6	1	6	1	1	1	3,4	1
<b>ИТОГО по муницип. б-кам</b>		<b>692</b>	<b>120</b>	<b>215</b>	<b>372</b>	<b>57</b>	<b>106</b>	<b>24,6</b>	<b>15</b>
<b>Государственные б-ки</b>									
	ПГКУБ им. Горького	85	-	-	45	-	-	45,0	-
	ПКДБ им. Кузьмина	26	26	-	19	19	-	61,3	-
	ПКСБС	14	-	-	11	-	-	57,9	-
	КПЦНБ им.Лихачева	15	-	-	12	-	-	54,5	-
<b>ИТОГО по гос. б-кам</b>		<b>140</b>	<b>26</b>	<b>-</b>	<b>87</b>	<b>19</b>	<b>-</b>	<b>50,6</b>	<b>-</b>
<b>Итого по краю</b>		<b>832</b>	<b>146</b>	<b>215</b>	<b>459</b>	<b>76</b>	<b>106</b>	<b>27,2</b>	<b>15</b>

№	Территория	Сред.-проф. образ. осн. перс. Всего	Сред.-проф. библ. образ. осн. перс.			% спец. с ср.-проф. библ. образ.	Библ. со сред. проф. обр. в КДУ	По возрасту осн. персонала		
			всего	в т.ч. в дет. б-ках	в т.ч. в с/м			до 30 лет	30-55 лет	55 лет и старше
<b>Городские округа</b>										
1	Пермь	64	44	13	-	18,6	-	23	129	84
3	Березники	22	11	3	-	19,6	-	3	31	22
3	Губаха	12	11	2	1	40,7	-	4	8	15
4	Кунгур	13	3	-	-	10,0	-	2	22	6
5	Лысьва	23	12	1	1	20,0	-	5	38	17
6	Соликамск	13	6	1	-	12,5	-	3	28	17
7	п.Звездный	3	-	-	-	-	-	-	6	1
<b>Муниципальные районы</b>										
8	Александровский	11	6	-	1	26,1	-	-	16	7
9	Бардымский	2	-	-	-	-	7	3	8	2
10	Березовский	14	6	-	6	18,2	-	-	22	11
11	Большесосновский	7	4	1	4	36,4	1	-	9	2
12	Верещагинский	22	14	2	8	35,0	-	4	29	7
13	Горнозаводский	12	3	-	-	10,0	-	2	20	8
14	Гремячинский	5	4	1	1	30,8	-	1	7	5
15	Добрянский	7	3	2	-	21,4	4	-	12	2
16	Еловский	6	4	1	4	40,0	3	2	7	1
17	Ильинский	12	5	2	2	20,0	-	1	18	6
18	Карагайский	11	8	-	8	30,8	-	-	14	12
19	Кизеловский	17	8	-	1	33,3	-	1	13	10
20	Кишертский	6	5	-	5	62,5	2	-	6	2-
21	Краснокамский	24	10	1	1	17,5	-	6	30	21
22	Красновишерский	16	5	-	3	13,5	-	6	28	3
23	Куединский	10	9	4	9	69,2	11	1	8	4
24	Кунгурский	28	10	-	10	22,2	-	2	36	7
25	Нытвенский	23	13	3	4	29,5	-	4	31	9
26	Октябрьский	34	14	2	8	29,8	-	4	35	8
27	Ординский	11	8	-	8	38,1	-	-	16	5
28	Осинский	10	7	-	-	41,2	2	1	9	7
29	Оханский	4	2	-	-	25,0	3	1	4	3
30	Очерский	22	11	5	2	28,9	-	6	22	10
31	Пермский	37	12	-	12	19,0	2	2	44	17
32	Сивинский	17	10	-	10	41,7	-	4	20	
33	Соликамский	21	2	-	2	7,4	-	4	17	6
34	Суксунский	10	4	-	4	26,7	2	-	14	1
35	Уинский	12	8	-	8	38,1	-	-	16	5
36	Усольский	15	11	1	5	61,1	-	1	9	8
37	Чайковский	15	7	1	8	16,7	-	2	32	8
38	Частинский	12	9	1	9	31,0	-	1	24	4
39	Чердынский	19	7	1	5	22,6	-	1	26	4
40	Чернушинский	17	12	2	3	32,4	3	2	27	8
41	Чусовской	25	5	-	3	10,2	-	13	21	15
42	Кудымкарский	16	8	1	8	36,4	8	1	15	6
43	Гайнский	8	3	1	3	33,3	1	2	5	2
44	Косинский	9	5	-	5	35,7	-	1	10	3
45	Кочевский	5	-	-	-	-	-	-	5	3
46	Юрлинский	11	4	1	4	25,0	-	1	11	4
47	Юсьвинский	22	7	3	7	24,1	3	-	24	5
<b>ИТОГО по муницип. б-кам</b>		<b>736</b>	<b>360</b>	<b>56</b>	<b>186</b>	<b>23,8</b>	<b>52</b>	<b>120</b>	<b>982</b>	<b>413</b>
<b>Государственные б-ки</b>										
	ПГКУБ им. Горького	15	4	-	-	4,0	-	20	47	33
	ПКДБ им.Кузьмина	4	3	3	-	9,7	-	5	19	7
	ПКСБС	3	3	-	-	15,8	-	1	6	12
	КПЦНБ им.Лихачева	7	4	-	-	18,2	-	1	16	5
<b>ИТОГО по гос. б-кам</b>		<b>29</b>	<b>14</b>	<b>3</b>	<b>-</b>	<b>8,1</b>	<b>-</b>	<b>27</b>	<b>88</b>	<b>57</b>
<b>Итого по краю</b>		<b>765</b>	<b>374</b>	<b>59</b>	<b>186</b>	<b>22,2</b>	<b>52</b>	<b>147</b>	<b>1070</b>	<b>470</b>

№	Территория	Материально-техническая база								
		Количество библиотек					Количество, единиц			
		отремонт. капитальн о	требуют капит. ремонта	Имеют			копир.-мн. техника	посад. места для пользовате лей	спец. оборуд. для инвалидо в	транспорт
				копир.- множ. технику	посад. места для пользоват елей	спец. оборуд. для инвалидо в				
95	96	97	98	99	100	101	102	103		
<b>Городские округа</b>										
1	Пермь	-	-	38	38	7	234	1487	12	2
2	Березники	-	-	12	12	2	34	335	2	-
3	Губаха	-	-	3	5	1	26	106	1	-
4	Кунгур	-	-	8	8	-	29	328	-	-
5	Лысьва	-	3	18	20	-	68	270	-	1
6	Соликамск	-	-	8	8	-	46	318	-	-
7	п.Звездный	-	-	1	1	1	10	49	3	-
<b>Муниципальные районы</b>										
8	Александровский	1	-	6	7	-	28	200	-	-
9	Бардымский	-	1	2	2	1	36	70	15	-
10	Березовский	-	-	17	17	-	32	194	-	1
11	Большесосновский	-	-	6	6	-	20	133	-	-
12	Верещагинский	1	-	14	16	-	37	320	-	-
13	Горнозаводский	-	-	7	10	1	29	235	1	-
14	Гремячинский	-	-	4	4	-	16	77	-	-
15	Добрянский	-	-	2	3	-	9	62	-	-
16	Еловский	1	-	2	2	-	14	22	-	-
17	Ильинский	-	-	11	11	2	35	204	2	1
18	Карагайский	-	1	8	8	-	35	225	-	1
19	Кизеловский	-	-	9	9	-	25	157	-	-
20	Кишертский	-	-	3	3	-	14	49	-	-
21	Краснокамский	-	1	12	12	1	47	359	3	-
22	Красновишерский	-	4	14	16	-	37	263	-	-
23	Куединский	-	-	2	2	-	15	40	-	-
24	Кунгурский	-	-	26	26	-	62	285	-	2
25	Нытвенский	-	1	17	21	-	32	314	-	-
26	Октябрьский	-	-	26	28	1	41	371	4	-
27	Ординский	-	-	13	13	-	25	206	-	-
28	Осинский	-	1	2	2	1	20	105	1	-
29	Оханский	-	1	2	2	-	4	32	-	-
30	Очерский	-	-	11	12	-	37	208	-	-
31	Пермский	-	-	16	16	1	71	356	1	1
32	Сивинский	-	-	9	11	-	36	182	-	-
33	Соликамский	1	1	13	13	-	25	223	-	1
34	Суксунский	-	-	15	17	-	18	141	-	-
35	Уинский	1	-	14	14	-	41	29	-	-
36	Усольский	-	-	3	5	-	16	43	-	-
37	Чайковский	1	4	22	22	-	62	382	-	-
38	Частинский	-	-	13	13	-	26	234	-	-
39	Чердынский	-	-	10	10	-	32	75	-	-
40	Чернушинский	-	-	14	14	-	38	386	-	-
41	Чусовской	-	1	14	18	1	58	350	15	1
42	Кудымкарский	-	-	8	11	-	19	110	-	-
43	Гайнский	-	1	2	2	-	12	45	-	-
44	Косинский	-	-	4	11	-	8	100	-	-
45	Кочевский	-	-	1	1	-	17	40	-	-
46	Юрлинский	-	-	11	11	-	24	64	-	-
47	Юсьвинский	1	-	10	10	-	31	128	-	-
<b>ИТОГО по муниц. б-кам</b>		<b>7</b>	<b>20</b>	<b>483</b>	<b>523</b>	<b>20</b>	<b>1631</b>	<b>9912</b>	<b>60</b>	<b>11</b>
<b>Государственные б-ки</b>										
	ПГКУБ им. Горького	-	1	1	1	1	55	395	1	2
	ПКДБ им.Кузьмина	-	-	1	1	1	27	90	6	1
	ПКСБС	-	-	1	1	1	26	57	366	1
	КПЦНБ им.Лихачева	-	-	1	1	1	18	100	1	1
<b>ИТОГО по гос. б-кам</b>		<b>-</b>	<b>1</b>	<b>4</b>	<b>4</b>	<b>4</b>	<b>126</b>	<b>642</b>	<b>374</b>	<b>5</b>
<b>Итого по краю</b>		<b>7</b>	<b>21</b>	<b>487</b>	<b>527</b>	<b>24</b>	<b>1757</b>	<b>10554</b>	<b>434</b>	<b>16</b>



№	Территория	Состояние модернизации библиотек в 2017 году									
		Из общего числа библиотек имеют									
		ПК, автоматизир. рабочие места			доступ в Интернет				Пользоват. места с Интернет	Собственный сайт или Интернет-страницу	БД с установленными документами
		2016	2017	в т.ч. с возможностью доступа к ЭР б-ки	2016	2017	в т.ч. на селе	% от общего числа б-к			
104	105	106	107	108	109	110	111	112	113		
<b>Городские округа</b>											
1	Пермь	38	37	37	38	37	0	100	37	1	24
2	Березники	12	11	11	12	11	0	100	12	1	5
3	Губаха	5	5	1	5	5	1	100	1	1	1
4	Кунгур	9	9	8	9	9	0	100	8	2	1
5	Льсыва	19	20	2	16	18	13	86	5	2	1
6	Соликамск	8	8	8	8	8	0	100	8	1	1
7	п.Звездный	1	1	1	1	1	0	100	1	1	1
<b>Муниципальные районы</b>											
8	Александровский	7	7	3	7	7	4	100	5	3	3
9	Бардымский	2	2	2	2	2	2	100	2	1	1
10	Березовский	17	17	2	17	17	17	100	2	1	1
11	Большесосновский	5	5	0	5	6	6	100	6	1	3
12	Верещагинский	14	15	5	13	15	13	94	15	1	4
13	Горнозаводский	7	7	1	6	7	0	70	5	6	2
14	Гремячинский	4	4	1	4	4	2	100	4	1	1
15	Добрянский	3	3	1	3	3	0	100	2	1	1
16	Еловский	2	2	2	2	2	2	100	2	1	1
17	Ильинский	11	11	1	11	11	9	100	11	2	1
18	Карагайский	8	8	1	8	8	8	100	8	2	3
19	Кизеловский	9	9	1	9	9	4	100	9	1	1
20	Кишертский	4	3	1	4	3	3	100	3	1	1
21	Краснокамский	12	12	12	12	12	5	100	12	2	3
22	Красновишерский	15	15	14	9	11	6	69	11	1	2
23	Куединский	2	2	0	2	2	2	100	2	1	1
24	Кунгурский	27	27	13	24	25	25	93	10	17	1
25	Нытвенский	21	17	17	15	15	9	71	15	0	1
26	Октябрьский	28	27	1	27	27	24	96	27	4	1
27	Ординский	13	13	1	10	10	10	77	2	1	1
28	Осинский	2	2	2	2	2	0	100	2	1	2
29	Оханский	2	2	2	2	2	0	100	1	1	1
30	Очерский	11	11	3	11	11	7	92	10	3	3
31	Пермский	16	16	6	16	16	16	100	16	12	4
32	Сивинский	9	9	3	9	9	9	82	6	1	4
33	Соликамский	15	15	0	10	10	10	67	3	1	1
34	Суксунский	20	17	16	13	12	12	67	12	0	0
35	Уинский	14	14	14	13	13	13	93	13	3	1
36	Усольский	5	5	3	5	5	3	100	3	1	1
37	Чайковский	23	22	6	23	22	13	96	6	4	4
38	Частинский	13	13	13	13	13	13	100	13	13	0
39	Чердынский	10	10	2	9	9	7	90	9	2	2
40	Чернушинский	15	14	1	15	14	8	100	12	2	3
41	Чусовской	19	18	2	19	18	13	100	18	2	2
42	Кудымкарский	14	9	2	11	8	8	73	4	1	1
43	Гайнский	2	2	1	2	2	2	100	1	1	1
44	Косинский	12	11	1	5	5	5	45	0	1	1
45	Кочевский	1	1	1	1	1	1	100	1	1	1
46	Юрлинский	11	11	2	10	11	11	100	11	1	0
47	Юсьвинский	10	10	10	10	10	10	100	10	2	1
<b>ИТОГО по муницип. б-кам</b>		<b>527</b>	<b>509</b>	<b>237</b>	<b>478</b>	<b>478</b>	<b>326</b>	<b>89,68</b>	<b>376</b>	<b>110</b>	<b>100</b>
<b>Государственные б-ки</b>											
	ПГКУБ им. Горького	1	1	1	1	1	0	100	1	1	1
	ПКДБ им. Кузьмина	1	1	1	1	1	0	100	1	1	1
	ПКСБС	1	1	1	1	1	0	100	1	1	1
	КПЦНБ им. Лихачева	1	1	1	1	1	0	100	1	1	1
<b>ИТОГО по гос. б-кам</b>		<b>4</b>	<b>4</b>	<b>4</b>	<b>4</b>	<b>4</b>	<b>0</b>	<b>100</b>	<b>4</b>	<b>4</b>	<b>4</b>
<b>Итого по краю</b>		<b>531</b>	<b>513</b>	<b>241</b>	<b>482</b>	<b>482</b>	<b>326</b>	<b>89,76</b>	<b>380</b>	<b>114</b>	<b>104</b>

№	Территория	Состояние модернизации библиотек в 2017 году								
		из общего числа библиотек имеют							Создают электронные каталоги	Из них доступных в сети Интернет
		автоматизированные технологии				Электронн. (цифровую) библиотеку	Базы данных с инсталлированными документами	Базы данных сетевых удаленных лицензионных документов		
		обработки поступлений и ведения электронного каталога	организации и учета выдачи фондов (книговыдач)	организации и учета доступа посетителей (обслуживае)	учета документов библиотечного фонда (учет фонда)					
114	115	116	117	118	119	120	121	122		
<b>Городские округа</b>										
1	Пермь	1	1	1	1	1	24	1	1	1
2	Березники	1	12	12	1	1	5	1	1	1
3	Губаха	1	0	0	0	0	1	0	1	0
4	Кунгур	1	0	0	0	0	1	0	1	0
5	Лысьва	1	0	0	0	0	1	0	1	1
6	Соликамск	1	0	0	0	0	1	1	1	0
7	п. Звездный	1	0	0	0	0	1	0	1	0
<b>Муниципальные районы</b>										
8	Александровский	2	0	0	1	0	3	0	2	0
9	Бардымский	1	0	0	1	0	1	0	1	0
10	Березовский	1	0	0	1	0	1	0	1	0
11	Большесосновский	1	0	0	0	0	3	0	1	0
12	Верещагинский	1	0	0	0	1	4	1	1	0
13	Горнозаводский	2	0	0	1	1	2	0	2	1
14	Гремячинский	1	0	0	0	0	1	0	1	0
15	Добрянский	1	0	0	0	0	1	0	1	0
16	Еловский	1	0	0	0	0	1	0	1	0
17	Ильинский	1	0	0	0	0	1	0	1	0
18	Карагайский	1	0	0	1	0	3	1	1	0
19	Кизеловский	1	0	0	0	0	1	0	1	0
20	Кишертский	1	0	0	0	0	1	0	1	0
21	Краснокамский	2	0	0	2	0	3	1	2	0
22	Красновишерский	1	0	0	1	1	2	1	1	0
23	Куединский	1	0	0	0	0	1	0	1	0
24	Кунгурский	1	0	0	0	0	1	0	1	0
25	Нытвенский	1	0	0	0	0	1	0	1	0
26	Октябрьский	1	0	0	0	0	1	1	1	0
27	Ординский	1	0	0	0	0	1	0	1	0
28	Осинский	2	0	0	0	0	2	1	2	0
29	Оханский	0	0	0	0	0	1	0	0	0
30	Очерский	1	0	0	1	1	3	1	1	0
31	Пермский	11	0	0	3	0	4	0	9	0
32	Сивинский	1	0	0	0	0	4	1	1	0
33	Соликамский	1	0	0	0	1	1	1	1	0
34	Суксунский	0	0	0	0	0	0	0	0	0
35	Уинский	1	0	0	0	0	1	0	1	0
36	Усольский	1	0	0	0	0	1	0	1	0
37	Чайковский	2	0	0	0	0	4	1	2	0
38	Частинский	1	0	0	0	0	0	0	1	0
39	Чердынский	2	0	0	0	0	2	0	2	0
40	Чернушинский	1	0	0	1	0	3	2	1	0
41	Чусовской	2	0	0	0	0	2	1	2	0
42	Кудымкарский	1	0	0	0	0	1	0	1	0
43	Гайнский	0	0	0	0	0	1	0	1	0
44	Косинский	1	0	0	0	0	1	0	1	0
45	Кочевский	1	0	0	0	0	1	0	1	0
46	Юрлинский	1	0	0	0	0	-	0	1	0
47	Юсьвинский	1	0	0	0	0	1	0	1	0
<b>ИТОГО по мун. б-кам</b>		61	13	13	15	7	100	16	60	4
<b>Государственные б-ки</b>										
	ПГКУБ им. Горького	1	0	1	1	1	1	1	1	1
	ПКДБ им. Кузьмина	1	1	1	1	0	1	1	1	1
	ПКСБС	1	1	1	1	1	1	1	1	1
	КПЦНБ им. Лихачева	1	0	0	0	1	1	0	1	1
<b>ИТОГО по гос. б-кам</b>		4	2	3	3	3	4	3	4	4
<b>Итого по краю</b>		65	15	16	18	10	104	19	64	8

№	Территория	Поступление финансовых средств (тыс. руб.)							
		Поступило за год		От учредителей		Из бюдж. др. уровня		От приносящей доход деятельности	
		всего	к уровню 2016 г. +/- (%)	всего	% к объёму пост.	всего	% к объёму пост.	всего	% к объёму пост.
		123	124	125	126	127	128	129	130
<b>Городские округа</b>									
1	Пермь	106869	0	103707	97	367	0,3	2795	2,6
2	Березники	28951	+1,6	28241	98	30	0,1	680	2,3
3	Губаха	13346	-10,4	12229	92	20	0,1	492	3,7
4	Кунгур	15988	+11,4	15179	95		0,0	809	5,1
5	Лысьва	31418	+23,0	30407	97	983	3,1	28	0,1
6	Соликамск	26368	+15,7	25851	98	5	0,0	512	1,9
7	п. Звездный	5024	+31,2	4892	97	116	2,3	14	0,3
<b>Муниципальные районы</b>									
8	Александровский	7935	+3,1	7807	98	39	0,5	74	0,9
9	Бардымский	4496	-2,3	4441	99	55	1,2	0	0,0
10	Березовский	20984	+11,7	20349	97	434	2,1	201	1,0
11	Большесосновский	7170	+0,8	6811	95	263	3,7	96	1,3
12	Верещагинский	19401	+7,1	18541	96	302	1,6	558	2,9
13	Горнозаводский	15675	+11,9	14802	94	235	1,5	638	4,1
14	Гремячинский	7120	-10,2	6955	98	165	2,3	0	0,0
15	Добрянский	7966	+6,3	7817	98		0,0	88	1,1
16	Еловский	7329	+22,3	6610	90	623	8,5	96	1,3
17	Ильинский	13099	+11,1	12229	93	190	1,5	662	5,1
18	Карагайский	16207	+2,2	15352	95	775	4,8	80	0,5
19	Кизеловский	11805	+8,2	11656	99		0,0	149	1,3
20	Кишертский	4404	+8,8	3905	89	283	6,4	216	4,9
21	Краснокамский	26878	+10,3	26006	97	192	0,7	562	2,1
22	Красновишерский	14976	-4,7	14570	97	254	1,7	152	1,0
23	Куединский	6692	+4,0	6474	97	193	2,9	25	0,4
24	Кунгурский	20600	+0,8	20385	99	200	1,0	15	0,1
25	Нытвенский	18237	+15,3	17014	93	1072	5,9	151	0,8
26	Октябрьский	17669	+12,3	17597	100	59	0,3	13	0,1
27	Ординский	6797	-1,4	6508	96	180	2,6	109	1,6
28	Осинский	10073	-4,3	9916	98	20	0,2	137	1,4
29	Оханский	3091	+16,8	2760	89	311	10,1	20	0,6
30	Очерский	17571	+2,5	17227	98	38	0,2	306	1,7
31	Пермский	37267	+2,7	35912	96	1005	2,7	350	0,9
32	Сивинский	10264	+10,2	9590	93	625	6,1	49	0,5
33	Соликамский	11257	+17,7	11257	100		0,0	0	0,0
34	Суксунский	6748	-24,3	6557	97	156	2,3	35	0,5
35	Уинский	6081	+7,4	5627	93	440	7,2	14	0,2
36	Усольский	8460	+10,4	8427	100	5	0,1	28	0,3
37	Чайковский	22898	-16,8	22737	99	160	0,7	1	0,0
38	Частинский	10104	-1,0	9874	98	200	2,0	30	0,3
39	Чердынский	13249	-0,4	12803	97	285	2,2	161	1,2
40	Чернушинский	19771	+2,9	19445	98	228	1,2	98	0,5
41	Чусовской	27879	+8,7	27438	98	10	0,0	431	1,5
42	Кудымкарский	10662	-16,1	10565	99	30	0,3	67	0,6
43	Гайнский	3805	-0,8	3618	95	30	0,8	157	4,1
44	Косинский	3075	-22,7	3075	100		0,0		0,0
45	Кочевский	6433	+18,2	6224	97		0,0	209	3,2
46	Юрлинский	6450	+6,2	6198	96	190	2,9	62	1,0
47	Юсьвинский	12647	+8,3	11859	94	548	4,3	190	1,5
<b>ИТОГО по мун. б-кам</b>		<b>731189</b>	<b>+3,9</b>	<b>707444</b>	<b>96,8</b>	<b>11316</b>	<b>0,02</b>	<b>11560</b>	<b>1,6</b>
<b>Государственные б-ки</b>									
	ПГКУБ им. Горького	56953	-2,9	54788	96,2	-		1974	3,5
	ПКДБ им. Кузьмина	20531	-12,8	19725	96,1	-		744	3,6
	ПКСБС	33960	+74	33366	98,3	-		594	1,7
	КПЦНБ им. Лихачева	14982	+7,1	14295	95,4	-		687	4,6
<b>ИТОГО по гос. б-кам</b>		<b>126426</b>	<b>+9,3</b>	<b>122174</b>	<b>96,6</b>	<b>-</b>	<b>-</b>	<b>3999</b>	<b>3,2</b>
<b>Итого по краю</b>		<b>857615</b>	<b>+4,6</b>	<b>829618</b>	<b>96,7</b>	<b>11316</b>	<b>0,01</b>	<b>15559</b>	<b>1,8</b>

№	Территория	Использование финансовых средств (тыс. руб.)						
		Израсход.	Расходы на оплату труда		Расходы на кап. ремонт и реконструкцию		Расходы на приобр. оборудов.	
			всего	основного персонала(%)	всего	% от суммы затрат	всего	% от суммы затрат
		131	132	133	134	135	136	137
<b>Городские округа</b>								
1	Пермь	106869	53024	82,5			2534	2,4
2	Березники	28688	21650	96,6	140	0,5	327	1,1
3	Губаха	13324	9232	75,4	120	0,9	92,8	0,7
4	Кунгур	15687	11339	74,6				0,0
5	Лысьва	31418	19810	68,9	1369	4,4	147	0,5
6	Соликамск	26346	21337	93,3			118	0,4
7	п.Звездный	5174	3316	90,4			157	3,0
<b>Муниципальные районы</b>								
8	Александровский	7935	4449	83,8	22	0,3	9	0,1
9	Бардымский	4496	3482	97,5				0,0
10	Березовский	20984	17105	84,4			350	1,7
11	Большесосновский	7170	4432	61,2			17	0,2
12	Верещагинский	19401	14170	94,8	385	2	505	2,6
13	Горнозаводский	15675	9397	72,3			137	0,9
14	Гремячинский	7120	5878	65,1			38	0,5
15	Добрянский	7961	5224	72,9	416	5,2	51	0,6
16	Еловский	7304	4075	55,9	930	12,7	395	5,4
17	Ильинский	13127	6803	79,8	20	0,2	532	4,1
18	Карагайский	16450	12159	50,7			156	0,9
19	Кизеловский	11815	8120	83,9			17	0,1
20	Кишертский	4404	2895	67,6	135	3,1		0,0
21	Краснокамский	26674	16515	76,2	285	1,1	332	1,2
22	Красновишерский	14976	11895	69,1	192	1,3	141	0,9
23	Куединский	6654	4990	78,2			28	0,4
24	Кунгурский	20406	14042	83,2			257	1,3
25	Нытвенский	18240	13510	90,0	1360	7,5	19	0,1
26	Октябрьский	17624	11062	89,7			165	0,9
27	Ординский	6780	5057	65,1			94	1,4
28	Осинский	10082	7778	61,4			192	1,9
29	Оханский	3091	2409	60,4	150	4,9		0,0
30	Очерский	17571	13275	86,3	43	0,2	216	1,2
31	Пермский	37067	24922	84,4	391	1,1	789	2,1
32	Сивинский	10263	7543	91,5	43	0,4	332	3,2
33	Соликамский	11257	8967	86,5			51	0,5
34	Суксунский	6672	4592	80,2			49	0,7
35	Уинский	6081	4085	84,6	339	5,6	268	4,4
36	Усольский	8338	4961	71,9			161	1,9
37	Чайковский	22750	17422	71,0	99	0,4		0,0
38	Частинский	10104	8324	96,3	60	0,6	118	1,2
39	Чердынский	13249	9838	67,6			12	0,1
40	Чернушинский	19649	11297	73,1			241	1,2
41	Чусовской	27877	22620	75,6			222	0,8
42	Кудымкарский	10662	6342	86,0			36	0,3
43	Гайнский	3805	2673	61,9			54	1,4
44	Косинский	3075	2851	71,5				0,0
45	Кочевский	6383	4199	59,0			105	1,6
46	Юрлинский	6450	4810	94,9				0,0
47	Юсьвинский	12647	8213	75,0				0,0
<b>ИТОГО по мун. б-кам</b>		<b>729775</b>	<b>492089</b>	<b>79,7</b>	<b>6499</b>	<b>0,9</b>	<b>9465</b>	<b>1,3</b>
<b>Государственные б-ки</b>								
	ППКУБ им. Горького	56954	42926	59,2	-	-	1841	3,2
	ПКДБ им.Кузьмина	20531	14351	55,6	-	-	700	3,4
	ПКСБС	33937	7645	51,9	-	-	15516	45,7
	КПЦНБ им.Лихачева	14982	10505	68,6	-	-	553	3,7
<b>ИТОГО по гос. б-кам</b>		<b>126404</b>	<b>75427</b>	<b>59,1</b>	<b>-</b>	<b>-</b>	<b>18610</b>	<b>14,7</b>
<b>Итого по краю</b>		<b>856179</b>	<b>567516</b>	<b>76,9</b>	<b>6499</b>	<b>0,8</b>	<b>28075</b>	<b>3,3</b>

№	Территория	Использование финансовых средств (тыс. руб.)						
		Расходы на комплектование					На орг. и проведение мероприятий	На информатизац. библиотеч. деят.
		Всего (тыс. руб.)	% от суммы затрат	Место среди террит.	На 1 жит. (руб.)	Место среди террит.		
138	139	140	141	142	143	144		
<b>Городские округа</b>								
1	Пермь	7637	7,1	9	7,3	41	1423	1426
2	Березники	1503	5,2	20	10,4	37	604	25
3	Губаха	204	1,5	45	5,9	45	165	
4	Кунгур	567	3,6	32	8,6	38		
5	Лысьва	557	1,8	43	7,6	40	198	162
6	Соликамск	508	1,9	42	5,4	46		95
7	п.Звездный	73	1,4	46	7,8	39	174	
<b>Муниципальные районы</b>								
8	Александровский	377	4,8	23	13,3	36	78	
9	Бардымский	405	9,0	5	16,1	31		
10	Березовский	576	2,7	38	37,2	7	350	243
11	Большесосновский	192	2,7	39	15,2	35	41	121
12	Верещагинский	626	3,2	33	15,5	32	67	
13	Горнозаводский	712	4,5	26	29,7	17	99	103
14	Гремячинский	347	4,9	22	30,7	16	25	33
15	Добрянский	102	1,3	47	1,8	47		
16	Еловский	189	2,6	41	20,3	27	86	
17	Ильинский	423	3,2	34	22,2	25	50	250
18	Карагайский	627	3,8	28	29,2	19	24	152
19	Кизеловский	318	2,7	40	15,5	33	11	121
20	Кишертский	248	5,6	16	21,1	26		
21	Краснокамский	2294	8,6	6	31,0	14	167	
22	Красновишерский	722	4,8	24	35,0	9	8	21
23	Куединский	817	12,3	1	32,7	11	64	
24	Кунгурский	1317	6,5	12	31,3	12	11	580
25	Нытвенский	1112	6,1	14	26,4	21		162
26	Октябрьский	1149	6,5	13	41,0	5		345
27	Ординский	248	3,7	30	16,7	30	28	147
28	Осинский	571	5,7	15	19,8	28	35	30
29	Оханский	100	3,2	35	6,2	44		
30	Очерский	949	5,4	18	41,6	4	87	338
31	Пермский	3365	9,1	4	31,2	13	352	139
32	Сивинский	734	7,2	8	52,1	2	43	129
33	Соликамский	419	3,7	31	25,7	23		
34	Суксунский	304	4,6	25	15,5	34	5	232
35	Уинский	416	6,8	10	39,1	6	5	28
36	Усольский	418	5,0	21	29,4	18	87	
37	Чайковский	697	3,1	36	6,6	43		521
38	Частинский	310	3,1	37	24,0	24		
39	Чердынский	736	5,6	17	35,5	8	87	
40	Чернушинский	1319	6,7	11	26,0	22	78	220
41	Чусовской	497	1,8	44	7,3	42	624	
42	Кудымкарский	1065	10,0	3	46,4	3	75	
43	Гайнский	207	5,4	19	17,0	29	46	43
44	Косинский	224	7,3	7	34,7	10		
45	Кочевский	756	11,8	2	73,7	1		126
46	Юрлинский	248	3,8	29	28,7	20	29	98
47	Юсьвинский	554	4,4	27	31,0	15	85	168
<b>ИТОГО по мун. б-кам</b>		<b>37739</b>	<b>5,2</b>	<b>-</b>	<b>14,34</b>		<b>5311</b>	<b>6058</b>
<b>Государственные б-ки</b>								
	ПГКУБ им. Горького	2645	4,6	-	-	-	1212	238
	ПКДБ им.Кузьмина	690	3,4	-	-	-	179	4
	ПКСБС	857	2,5	-	-	-		
	КПЦНБ им.Лихачева	700	4,7	-	-	-	607	
<b>ИТОГО по гос. б-кам</b>		<b>4892</b>	<b>3,9</b>	<b>-</b>	<b>-</b>	<b>-</b>	<b>1998</b>	<b>242</b>
<b>Итого по краю</b>		<b>42631</b>	<b>5,0</b>	<b>-</b>	<b>16,2</b>	<b>-</b>	<b>7309</b>	<b>6300</b>

№	Территория	Использование финансовых средств						
		Затраты на библиотечное обслуживание (руб.)				Затраты на выдачу 1 документа (руб.)		
		1 жит.		1 пользо- вателя	1 посещение и обращение библиотеки	2016	2017	+/- к уровню 2016 (%)
		Всего	Рейтинг территорий					
		145	146	147	148	149	150	151
<b>Городские округа</b>								
1	Пермь	102,0	47	580	60,7	29	29,29	+1,0
2	Березники	197,7	43	626	79,0	28	28,72	+2,6
3	Губаха	385,2	31	882	104,7	48	42,74	-10,9
4	Кунгур	237,1	41	620	59,7	20	23,45	+17,2
5	Лысьва	425,9	28	1114	119,1	44	59,72	+35,7
6	Соликамск	278,4	39	720	73,3	23	25,58	+11,2
7	п.Звездный	556,2	21	1522	183,5	68	54,57	-19,8
<b>Муниципальные районы</b>								
8	Александровский	279,5	38	475	50,5	24	23,69	-1,3
9	Бардымский	178,4	45	999	90,5	38	36,16	-4,8
10	Березовский	1355,6	1	1734	112,4	57	63,23	+10,9
11	Большесосновский	568,5	20	931	63,6	31	29,31	-5,5
12	Верещагинский	481,8	23	866	95,9	33	35,23	+6,8
13	Горнозаводский	653,6	12	1005	56,0	21	23,36	+11,3
14	Гремячинский	629,0	14	1130	93,4	45	40,64	-9,7
15	Добрянский	141,0	46	838	60,7	24	26,23	+9,3
16	Еловский	784,4	2	1588	132,8	40	51,99	+30,0
17	Ильинский	689,8	10	924	61,2	22	23,58	+7,2
18	Карагайский	766,3	5	1275	99,2	45	46,40	+3,1
19	Кизеловский	575,6	18	869	79,2	25	29,47	+17,9
20	Кишертский	374,3	32	1376	109,3	37	37,29	+0,8
21	Краснокамский	360,2	33	959	111,0	34	40,78	+19,9
22	Красновишерский	726,0	8	1062	74,7	39	38,32	-1,7
23	Куединский	266,3	40	1147	115,3	35	37,76	+7,9
24	Кунгурский	484,3	22	1447	96,1	46	47,11	+2,4
25	Нытвенский	433,6	27	881	73,0	21	24,22	+15,3
26	Октябрьский	628,2	15	843	62,8	24	28,29	+17,9
27	Ординский	455,7	26	892	70,2	29	33,12	+14,2
28	Осинский	350,2	34	1230	145,3	45	40,18	-10,7
29	Оханский	191,7	44	1104	112,0	48	43,43	-9,5
30	Очерский	769,5	4	1477	112,9	61	61,60	+1,0
31	Пермский	343,3	35	1090	82,8	30	29,84	-0,5
32	Сивинский	727,8	7	1739	76,0	43	48,50	+12,8
33	Соликамский	689,8	11	2251	147,2	58	67,51	+16,4
34	Суксунский	339,9	36	1450	117,9	35	54,69	+56,3
35	Уинский	571,1	19	981	75,7	38	41,26	+8,6
36	Усольский	585,8	17	2138	115,0	52	61,64	+18,5
37	Чайковский	216,2	42	872	85,6	35	43,81	+25,2
38	Частинский	782,0	3	1053	77,4	39	40,03	+2,6
39	Чердынский	639,1	13	1286	103,0	54	50,41	-6,6
40	Чернушинский	387,9	30	922	113,8	45	46,98	+4,4
41	Чусовской	409,5	29	929	90,7	33	36,48	+10,6
42	Кудымкарский	464,2	25	1523	106,4	37	40,95	+10,7
43	Гайнский	313,2	37	1812	178,6	82	71,94	-12,3
44	Косинский	476,4	24	1183	86,4	62	51,29	-17,3
45	Кочевский	621,9	16	1995	188,3	68	83,42	+22,7
46	Юрлинский	745,1	6	1344	92,7	42	43,81	+4,3
47	Юсьвинский	707,1	9	1405	85,2	30	33,25	+10,8
<b>ИТОГО по муницип. б-кам</b>		<b>277,3</b>		<b>910,5</b>	<b>82,4</b>	<b>33</b>	<b>35,3</b>	<b>+7,1</b>
<b>Государственные б-ки</b>								
	ПГКУБ им. Горького	-	-	2199,0	91,5	30	27,2	-9,2
	ПКДБ им. Кузьмина	-	-	1591,6	163,3	74	65,0	-12,2
	ПКСБС	-	-	4848,1	290,8	32	48,4	+51,3
	КПЦНБ им. Лихачева	-	-	1280,5	107,7	52	55,0	+5,7
<b>ИТОГО по гос. б-кам</b>		<b>-</b>	<b>-</b>	<b>2194,5</b>	<b>125,9</b>	<b>37</b>	<b>37,4</b>	<b>+1,07</b>
<b>Итого по краю</b>		<b>325,3</b>	<b>-</b>	<b>996,6</b>	<b>86,8</b>	<b>34</b>	<b>35,6</b>	<b>+4,80</b>

## СПИСОК СОКРАЩЕНИЙ И АББРЕВИАТУР

- АБИС – автоматизированная библиотечно-информационная система  
БД – база данных  
БС – библиотечная система  
ВОВ – Великая Отечественная война  
ГКУ – главное контрольное управление  
ГО – городской округ  
ГПХ – гражданско-правовой характер  
ДД – доставка документов  
ДК – дом культуры  
ЖКХ – жилищно-коммунальное хозяйство  
ЗАТО – закрытое административно-территориальное образование  
ИФЛА – Международная федерация библиотечных ассоциаций  
КАФ – от англ. «CAF» – Charities Aid Foundation  
КДУ – культурно-досуговое учреждение  
КДЦ – культурно-досуговый центр  
КИБО – комплекс информационно-библиотечного обслуживания  
КПЦНБ им. М. П. Лихачева – государственное краевое бюджетное учреждение культуры «Коми-Пермяцкая центральная национальная библиотека им. М. П. Лихачева»  
КСБА – краеведческий справочно-библиографический аппарат  
МАУК – муниципальное автономное учреждение культуры  
МБ – межпоселенческая библиотека  
МБА – межбиблиотечный абонемент  
МБРУК – муниципальное бюджетное районное учреждение культуры  
МБУК – муниципальное бюджетное учреждение культуры  
МУ – муниципальное учреждение  
МЦБ – межпоселенческая центральная библиотека  
МЦБС – межпоселенческая централизованная библиотечная система  
МЦРБ – межпоселенческая центральная районная библиотека  
НП – некоммерческое партнёрство  
НЭБ – Национальная электронная библиотека  
ОМБ – объединение муниципальных библиотек  
ООО – общество с ограниченной ответственностью  
ПАО – публичное акционерное общество  
ПГИК – Пермский государственный институт культуры  
ПГКУБ им. А. М. Горького – государственное краевое бюджетное учреждение культуры «Пермская государственная ордена "Знак Почёта" краевая универсальная библиотека им. А. М. Горького»  
ПК – Пермский край  
ПКДБ им. Л. И. Кузьмина – государственное бюджетное учреждение культуры «Пермская краевая детская библиотека им. Л. И. Кузьмина»  
ПККиК – Пермский краевой колледж искусств и культуры  
ПКСБС – государственное бюджетное учреждение культуры «Пермская краевая специальная библиотека для слепых»

ПМО ПКОО ООО «ВДПО» – Пермское местное отделение Пермского краевого отделения общероссийской общественной организации «Всероссийское добровольное пожарное общество»

ПФО – Приволжский федеральный округ

ПЦПИ – публичный центр правовой информации

РБА – Российская библиотечная ассоциация

РГБМ – Российская государственная библиотека для молодежи

РГДБ – Российская государственная детская библиотека

руб. – рублей

РФ – Российская Федерация

СБА – справочно-библиографический аппарат

СБО – справочно-библиографический отдел

СПС – справочно-правовая система

тыс. – тысяча

тыс. руб. – тысяч рублей

ЦБ – центральная библиотека

ЦБС – централизованная библиотечная система

ЦГБ – центральная городская библиотека

ЦДБ – центральная детская библиотека

ЦМБ – центральная межпоселенческая библиотека

ЦПГА – центр правовой гражданской активности

ЦПДИ – центр правовой и деловой информации

ЦПИ – центр правовой информации

ЦРБ – центральная районная библиотека

ЧОУ ДПО – частное образовательное учреждение дополнительного профессионального образования

ЭБ – электронная библиотека

ЭБД – электронная база данных

ЭДД – электронная доставка документов

ЭК – электронный каталог

экз. – экземпляр



# **Ежегодный доклад о деятельности муниципальных библиотек Пермского края в 2017 году**

## **Составитель:**

Мелентьева Н. А.

## **Авторы:**

Араптанова Я. Е., Виноградова Т. В., Дудина Л. В., Ибрагимова Н. Р. (ПКСБС),  
Кобыльских Н. С., Мелентьева Н. А., Разорвин А. А., Шаврина А. М.,  
Урих М. В. (ПКДБ им. Л. И. Кузьмина)

## **При участии:**

Брандышевой Н. В., Зориной Н. А., Колесниковой Н. А., Кряжевой С. В.,  
Машьяновой Ю. Л., Мироновой Е. В., Пигалевой С. В., Соловьевой О. А.,  
Щеколдиной М. С.

## **Технический редактор:**

Пупкова И. Ф.

©ГКБУК «ПГКУБ им. А. М. Горького»  
614990, г. Пермь, ул. Ленина, 70  
[www.gorkilib.ru](http://www.gorkilib.ru)  
Тел.: +7 (342) 236-08-05  
E-mail: [onimr@gorkilib.ru](mailto:onimr@gorkilib.ru)